



R O M A N I A

ORASUL BREZOI, JUDETUL VALCEA
Strada Lotruului Nr. 2 Telefon/fax: 0250/778240
C.I.F. : 2541894
Autorizatie: LG 215/2001; 286/2006; 40-3/29522

Nr. *180* data 16.02.2023

**CATRE,
ADMINISTRATIA JUDETEANA A FINANTELOR
PUBLICE VALCEA**

Va inaintam alaturat Situatiile financiare intocmite la data de 31.12.2022, insotite de toate anexele prevazute de legislatia in vigoare.

**PRIMAR,
SCHELL ROBERT**

**SEF SERVICIU,
BERBECE RODICA**



DECLARATIE

in conformitate cu prevederile art.30 din Legea contabilitatii nr.82/1991

S-au intocmit situatiile financiare la 31.12.2022 pentru :

Entitate: UAT ORAS BREZOI

Judetul: 38--VALCEA

Adresa: BREZOI STR. LOTRULUI NR. 2 COD POSTAL 245500 JUD. VALCEA TEL. 0250778240

Numar din registrul comertului: J38/000/000

Activitatea preponderanta (cod si denumire clasa CAEN): 8411 Servicii de administrare publică generală

Cod de identificare fiscala: 2541894

Subsemnatul, SCHELL ROBERT ADRIAN , isi asuma raspunderea pentru intocmirea situatiilor financiare anuale la 31.12.2022 si confirma ca:

- a) Politicile contabile utilizate la intocmirea situatiilor financiare sunt in conformitate cu reglementarile contabile aplicabile.
- b) Situatiile financiare ofera o imagine fidela a pozitiei financiare, performantei financiare si a celorlalte informatii referitoare la activitatea desfasurata.
- c) Persoana juridica isi desfasoara activitatea in conditii de continuitate.

Semnatura

SCHELL ROBERT ADRIAN



BALANTA DE VERIFICARE

(balanta la data de 31-12-2022)

Perioada: 01-01-2022 - 31-12-2022

Utilizator: Marinescu Simona

Criterii Grupe bilantiere (10-79)

Criterii Toate sectoarele

Criterii Nu conteaza

Tip balanta: Balanta cu rulaj curent + total sume - Cod 14-6-30

Balanta sintetica - grad 2

Simbol	Denumire	Solduri initiale		Rulajele lunii curente		Total sume		Solduri finale	
		Debitoare	Creditoare	Debitoare	Creditoare	Debitoare	Creditoare	Debitoare	Creditoare
0	1	2	3	4	5	6	7	8	9
Clasa 1 - Conturi de capitaluri		0,00	177.562.968,12	21.509.834,87	45.969.830,65	21.509.834,87	223.532.798,77	0,00	202.022.963,90
100	Fondul activelor fixe necorporale	0,00	0,00	0,00	0,00	0,00	0,00	0,00	0,00
100 00	Fondul activelor fixe necorporale	0,00	0,00	0,00	0,00	0,00	0,00	0,00	0,00
103	Fondul bunurilor care alcatuiesc domeniul public al	0,00	131.972.121,32	234.630,76	26.311.957,16	234.630,76	158.284.078,48	0,00	158.049.447,72
103 00	Fondul bunurilor care alcatuiesc domeniul public al	0,00	131.972.121,32	234.630,76	26.311.957,16	234.630,76	158.284.078,48	0,00	158.049.447,72
104	Fondul bunurilor care alcatuiesc domeniul privat al	0,00	19.204.169,92	471.105,90	3.562.530,01	471.105,90	22.766.699,93	0,00	22.295.594,03
104 01	Fondul bunurilor care alcatuiesc domeniul privat al	0,00	19.204.169,92	471.105,90	3.562.530,01	471.105,90	22.766.699,93	0,00	22.295.594,03
105	Rezerve din reevaluare	0,00	4.189.002,51	0,00	0,00	0,00	4.189.002,51	0,00	4.189.002,51
105 01	Rezerve din reevaluarea terenurilor si amenajarilor la	0,00	4.128.044,26	0,00	0,00	0,00	4.128.044,26	0,00	4.128.044,26
105 02	Rezerve din reevaluarea constructiilor	0,00	13.717,16	0,00	0,00	0,00	13.717,16	0,00	13.717,16
105 03	Rezerve din reevaluarea instalatiilor tehnice, mijloacelor	0,00	31.649,16	0,00	0,00	0,00	31.649,16	0,00	31.649,16
105 04	Rezerve din reevaluarea mobilierului, aparaturii birotice,	0,00	15.591,93	0,00	0,00	0,00	15.591,93	0,00	15.591,93
117	Rezultatul reportat	0,00	11.165.857,48	1.435.825,09	0,00	1.435.825,09	11.165.857,48	0,00	9.730.032,39
117 00	Rezultatul reportat	0,00	11.165.857,48	1.435.825,09	0,00	1.435.825,09	11.165.857,48	0,00	9.730.032,39
121	Rezultatul patrimonial	0,00	9.322.795,34	19.115.197,79	16.095.343,48	19.115.197,79	25.418.138,82	0,00	6.302.941,03
121 00	Rezultatul patrimonial	0,00	9.322.795,34	19.115.197,79	16.095.343,48	19.115.197,79	25.418.138,82	0,00	6.302.941,03
162	Imprumuturi interne si externe contractate de	0,00	1.500.000,00	163.636,38	0,00	163.636,38	1.500.000,00	0,00	1.336.363,62
162 02	Imprumuturi interne si externe contractate de autoritatiile	0,00	1.500.000,00	163.636,38	0,00	163.636,38	1.500.000,00	0,00	1.336.363,62
168	Dobanzi aferente Imprumuturilor si datoriiilor	0,00	209.021,55	89.438,95	0,00	89.438,95	209.021,55	0,00	119.582,60
168 02	Dobanzi aferente Imprumuturilor interne si externe	0,00	209.021,55	89.438,95	0,00	89.438,95	209.021,55	0,00	119.582,60
Clasa 2 - Conturi de active fixe		183.212.318,41	6.193.929,72	40.836.902,67	10.435.891,93	224.049.221,08	16.629.821,65	213.876.584,40	6.457.184,97
205	Concesiuni, brevete, licente, marci comerciale,	62.536,00	0,00	0,00	0,00	62.536,00	0,00	62.536,00	0,00

205 00	Concesiuni, brevete, licente, marci comerciale, drepturi	62.536,00	0,00	0,00	0,00	62.536,00	0,00	62.536,00	0,00
208	Alte active fixe necorporale	701.052,00	0,00	952,00	0,00	702.004,00	0,00	702.004,00	0,00
208 01	Programe informatice	138.402,00	0,00	952,00	0,00	139.354,00	0,00	139.354,00	0,00
208 02	Alte active fixe necorporale	562.650,00	0,00	0,00	0,00	562.650,00	0,00	562.650,00	0,00
211	Terenuri si amenajari la terenuri	49.190.060,83	0,00	6.858.041,44	696.894,50	56.048.102,27	696.894,50	55.351.207,77	0,00
211 01	Terenuri	34.230.512,66	0,00	3.578.774,85	471.105,90	37.809.287,51	471.105,90	37.338.181,61	0,00
211 02	Amenajari la terenuri	14.959.548,17	0,00	3.279.266,59	225.788,60	18.238.814,76	225.788,60	18.013.026,16	0,00
212	Constructii	102.916.638,76	0,00	23.016.445,73	8.842,16	125.933.084,49	8.842,16	125.924.242,33	0,00
212 01	Constructii - infrastructura drumuri	25.908.809,74	0,00	22.807.912,16	0,00	48.716.721,90	0,00	48.716.721,90	0,00
212 03	Constructii - poduri, podete, pasarele si viaducte pentru	4.600.563,97	0,00	0,00	0,00	4.600.563,97	0,00	4.600.563,97	0,00
212 09	Constructii - alte active fixe incadrate in grupa	72.407.265,05	0,00	208.533,57	8.842,16	72.615.798,62	8.842,16	72.606.956,46	0,00
213	Instalatii tehnice, mijloace de transport, animale si	5.835.564,50	0,00	4.153.580,03	0,00	9.989.144,53	0,00	9.989.144,53	0,00
213 01	Echipamente tehnologice (masini, utilaje si instalatii de	1.790.546,70	0,00	97.167,53	0,00	1.887.714,23	0,00	1.887.714,23	0,00
213 02	Aparate si instalatii de masurare, control si reglare	394.341,65	0,00	0,00	0,00	394.341,65	0,00	394.341,65	0,00
213 03	Mijloace de transport	3.650.676,15	0,00	4.056.412,50	0,00	7.707.088,65	0,00	7.707.088,65	0,00
214	Mobilier, aparatura birotica, echipamente de	808.396,37	0,00	17.849,55	0,00	826.245,92	0,00	826.245,92	0,00
214 00	Mobilier, aparatura birotica, echipamente de protectie a	808.396,37	0,00	17.849,55	0,00	826.245,92	0,00	826.245,92	0,00
231	Active fixe corporale in curs de executie	23.596.819,95	0,00	6.790.033,92	9.466.900,02	30.386.853,87	9.466.900,02	20.919.953,85	0,00
231 00	Active fixe corporale in curs de executie	23.596.819,95	0,00	6.790.033,92	9.466.900,02	30.386.853,87	9.466.900,02	20.919.953,85	0,00
232	Avansuri acordate pentru active fixe corporale	0,00	0,00	0,00	0,00	0,00	0,00	0,00	0,00
232 00	Avansuri acordate pentru active fixe corporale	0,00	0,00	0,00	0,00	0,00	0,00	0,00	0,00
260	Titluri de participare	101.250,00	0,00	0,00	0,00	101.250,00	0,00	101.250,00	0,00
260 02	Titluri de participare necotate	101.250,00	0,00	0,00	0,00	101.250,00	0,00	101.250,00	0,00
280	Amortizari privind activele fixe necorporale	0,00	25.878,24	0,00	14.103,24	0,00	39.981,48	0,00	39.981,48
280 05	Amortizarea concesiunilor, brevetelor, licentelor,	0,00	7.051,62	0,00	1.596,00	0,00	8.647,62	0,00	8.647,62
280 08	Amortizarea altor active fixe necorporale	0,00	18.826,62	0,00	12.507,24	0,00	31.333,86	0,00	31.333,86
281	Amortizari privind activele fixe corporale	0,00	6.168.051,48	0,00	249.152,01	0,00	6.417.203,49	0,00	6.417.203,49
281 02	Amortizarea constructiilor	0,00	687.202,26	0,00	0,00	0,00	687.202,26	0,00	687.202,26
281 03	Amortizarea instalatiilor tehnice, mijloacelor de	0,00	4.931.106,19	0,00	193.253,37	0,00	5.124.359,56	0,00	5.124.359,56
281 04	Amortizarea mobilierului, aparaturii birotice,	0,00	549.743,03	0,00	55.898,64	0,00	605.641,67	0,00	605.641,67
Clasa 3 - Conturi de stocuri si productie in curs de executie		1.620.789,44	0,00	801.273,45	792.452,17	2.422.062,89	792.452,17	1.629.610,72	0,00
302	Materiale consumabile	93.456,94	0,00	639.200,02	723.268,63	732.656,96	723.268,63	9.388,33	0,00
302 01	Materiale auxiliare	9.196,94	0,00	43.623,91	51.414,95	52.820,85	51.414,95	1.405,90	0,00
302 02	Combustibili	68.612,76	0,00	223.099,85	289.532,32	291.712,61	289.532,32	2.180,29	0,00
302 04	Piese de schimb	0,03	0,00	3.007,10	3.007,13	3.007,13	3.007,13	0,00	0,00
302 05	Seminte si materiale de plantat	0,02	0,00	0,00	0,00	0,02	0,00	0,02	0,00
302 07	Hrana	0,00	0,00	9.452,01	9.452,01	9.452,01	9.452,01	0,00	0,00


302 00	Alte materiale consumabile	15.047,10	0,00	359.078,94	368.864,01	374.666,12	368.864,01	5.802,11	0,00
302 09	Medicamente si materiale sanitare	0,01	0,00	998,21	998,21	998,22	998,21	0,01	0,00
303	Materiale de natura obiectelor de inventar	1.527.332,50	0,00	162.073,43	69.183,54	1.689.405,93	69.183,54	1.620.222,39	0,00
303 01	Materiale de natura obiectelor de inventar In magazine	13.287,96	0,00	93.115,99	69.183,54	106.403,95	69.183,54	37.220,41	0,00
303 02	Materiale de natura obiectelor de inventar In folosinta	1.514.044,54	0,00	68.957,44	0,00	1.583.001,98	0,00	1.583.001,98	0,00
Clasa 4 - Conturi de terti		5.722.157,62	7.009.293,83	45.737.450,97	52.040.810,10	51.459.608,59	59.050.103,93	6.542.562,16	14.133.057,50
401	Furnizori	0,00	939.172,61	3.200.446,51	3.294.106,33	3.200.446,51	4.233.278,94	0,00	1.032.832,43
401 01	Furnizori sub 1 an	0,00	939.172,61	3.200.446,51	3.294.106,33	3.200.446,51	4.233.278,94	0,00	1.032.832,43
404	Furnizori de active fixe	0,00	1.176.502,32	12.110.964,16	10.989.346,46	12.110.964,16	12.165.848,78	0,00	54.884,62
404 01	Furnizori de active fixe sub 1 an	0,00	1.176.502,32	12.110.964,16	10.989.346,46	12.110.964,16	12.165.848,78	0,00	54.884,62
408	Furnizori - facturi nesoosite	0,00	45.398,78	35.031,52	6.410,80	35.031,52	51.809,58	0,00	16.778,06
408 00	Furnizori - facturi nesoosite	0,00	45.398,78	35.031,52	6.410,80	35.031,52	51.809,58	0,00	16.778,06
411	Cienti	158.731,60	0,00	640.892,00	488.756,89	799.623,60	488.756,89	310.866,71	0,00
411 01	Cienti cu termen sub 1 an	158.731,60	0,00	622.268,38	470.133,27	780.999,98	470.133,27	310.866,71	0,00
411 02	Cienti cu termen peste 1 an	0,00	0,00	18.623,62	18.623,62	18.623,62	18.623,62	0,00	0,00
421	Personal - salarii datorate	0,00	257.984,00	5.770.954,00	5.780.865,00	5.770.954,00	6.038.849,00	0,00	267.895,00
421 00	Personal - salarii datorate	0,00	257.984,00	5.770.954,00	5.780.865,00	5.770.954,00	6.038.849,00	0,00	267.895,00
423	Personal - ajutoare si indemnizatii datorate	0,00	84.546,00	1.057.392,00	1.064.286,00	1.057.392,00	1.148.832,00	0,00	91.440,00
423 00	Personal - ajutoare si indemnizatii datorate	0,00	84.546,00	1.057.392,00	1.064.286,00	1.057.392,00	1.148.832,00	0,00	91.440,00
427	Retineri din salarii si din alte drepturi datorate	0,00	2.426,00	27.030,00	27.933,00	27.030,00	30.359,00	0,00	3.329,00
427 01	Retineri din salarii datorate tertilor	0,00	2.426,00	27.030,00	27.933,00	27.030,00	30.359,00	0,00	3.329,00
431	Asigurari sociale	0,00	163.167,00	2.036.144,00	2.044.060,00	2.036.144,00	2.207.227,00	0,00	171.083,00
431 01	Contributiile angajatorilor pentru asigurari sociale	0,00	0,00	0,00	0,00	0,00	0,00	0,00	0,00
431 02	Contributiile asiguratilor pentru asigurari sociale	0,00	110.307,00	1.393.894,00	1.398.864,00	1.393.894,00	1.509.171,00	0,00	115.277,00
431 03	Contributiile angajatorilor pentru asigurari sociale de	0,00	0,00	0,00	0,00	0,00	0,00	0,00	0,00
431 04	Contributiile asiguratilor pentru asigurari sociale de	0,00	43.133,00	518.760,00	521.124,00	518.760,00	564.257,00	0,00	45.497,00
431 05	Contributiile angajatorilor pentru accidente de munca si	0,00	0,00	0,00	0,00	0,00	0,00	0,00	0,00
431 06	Contributia asiguratorie pentru munca	0,00	9.727,00	123.490,00	124.072,00	123.490,00	133.799,00	0,00	10.309,00
431 07	Contributiile angajatorilor pentru concedii si indemnizatii	0,00	0,00	0,00	0,00	0,00	0,00	0,00	0,00
437	Asigurari pentru somaj	0,00	0,00	0,00	0,00	0,00	0,00	0,00	0,00
437 01	Contributiile angajatorilor pentru asigurari de somaj	0,00	0,00	0,00	0,00	0,00	0,00	0,00	0,00
437 02	Contributiile asiguratilor pentru asigurari de somaj	0,00	0,00	0,00	0,00	0,00	0,00	0,00	0,00
444	Impozit pe venitul din salarii si din alte drepturi	0,00	32.819,00	350.656,00	346.568,00	350.656,00	379.387,00	0,00	28.731,00
444 00	Impozit pe venitul din salarii si din alte drepturi	0,00	32.819,00	350.656,00	346.568,00	350.656,00	379.387,00	0,00	28.731,00
448	Alte datorii si creante cu bugetul	0,00	404,59	0,00	84.431,37	0,00	84.835,96	0,00	84.835,96
448 01	Alte datorii fata de buget	0,00	404,59	0,00	84.431,37	0,00	84.835,96	0,00	84.835,96
458	Sume de primit/de restituit Agentiilor/Autoritatilor de	0,00	763.025,96	15.640.176,02	16.227.395,90	15.640.176,02	16.990.421,86	3.790.775,19	5.141.021,03

458 05	Avansuri primite de la Autoritatile de Certificare/	0,00	763.025,96	5.349.406,55	9.727.401,62	5.349.406,55	10.490.427,58	0,00	5.141.021,03
461	Debitori	0,00	0,00	148.902,15	64.470,78	148.902,15	64.470,78	84.431,37	0,00
461 01	Debitori sub 1 an	0,00	0,00	148.902,15	64.470,78	148.902,15	64.470,78	84.431,37	0,00
462	Creditori	0,00	3.524.154,44	156.849,00	7.647.160,40	156.849,00	11.171.314,84	0,00	11.014.465,84
462 01	Creditori sub 1 an	0,00	0,00	70.249,00	76.647,10	70.249,00	76.647,10	0,00	6.398,10
462 02	Creditori peste 1 an	0,00	3.524.154,44	86.600,00	7.570.513,30	86.600,00	11.094.667,74	0,00	11.008.067,74
464	Creante ale bugetului local	4.033.620,54	0,00	2.630.474,46	2.564.221,19	6.664.095,00	2.564.221,19	4.099.873,81	0,00
464 00	Creante ale bugetului local	4.033.620,54	0,00	2.630.474,46	2.564.221,19	6.664.095,00	2.564.221,19	4.099.873,81	0,00
467	Creditori ai bugetelor	0,00	19.693,13	0,00	-3.156,38	0,00	16.536,75	0,00	16.536,75
467 01	Creditori ai bugetului de stat	0,00	0,52	0,00	0,00	0,00	0,52	0,00	0,52
467 02	Creditori ai bugetului local	0,00	19.692,61	0,00	-3.156,38	0,00	16.536,23	0,00	16.536,23
471	Cheltuieli Inregistrate In avans	209.021,55	0,00	0,00	89.438,95	209.021,55	89.438,95	119.582,60	0,00
471 00	Cheltuieli Inregistrate In avans	209.021,55	0,00	0,00	89.438,95	209.021,55	89.438,95	119.582,60	0,00
472	Venituri Inregistrate In avans	0,00	0,00	0,00	0,00	0,00	0,00	0,00	0,00
472 00	Venituri Inregistrate In avans	0,00	0,00	0,00	0,00	0,00	0,00	0,00	0,00
474	Sume In curs de certificare/declarare Comisiei	0,00	0,00	0,00	0,00	0,00	0,00	0,00	0,00
474 00	Sume In curs de certificare/declarare Comisiei	0,00	0,00	0,00	0,00	0,00	0,00	0,00	0,00
481	Decontari Intre institutia superioara si institutiile	1.320.783,93	0,00	1.931.539,15	1.324.515,41	3.252.323,08	1.324.515,41	1.927.807,67	0,00
481 01	Decontari privind operatiuni financiare	0,00	0,00	3.731,48	3.731,48	3.731,48	3.731,48	0,00	0,00
481 09	Alte decontari	1.320.783,93	0,00	1.927.807,67	1.320.783,93	3.248.591,60	1.320.783,93	1.927.807,67	0,00
Clasa 5 - Conturi la trezoreria statului si institutii de credit		210.926,20	0,00	58.593.882,21	58.240.359,32	58.804.808,41	58.240.359,32	564.449,09	0,00
512	Conturi la trezorerii si institutii de credit	0,00	0,00	3.727.127,89	3.727.127,89	3.727.127,89	3.727.127,89	0,00	0,00
512 01	Conturi la trezorerii si institutii de credit In lei	0,00	0,00	3.727.127,89	3.727.127,89	3.727.127,89	3.727.127,89	0,00	0,00
513	Disponibil din Imprumuturi interne si externe	0,00	0,00	0,00	0,00	0,00	0,00	0,00	0,00
513 03	Disponibil al bugetelor creditelor interne si externe din	0,00	0,00	0,00	0,00	0,00	0,00	0,00	0,00
519	Imprumuturi pe termen scurt	0,00	0,00	0,00	0,00	0,00	0,00	0,00	0,00
519 01	Imprumuturi pe termen scurt	0,00	0,00	0,00	0,00	0,00	0,00	0,00	0,00
521	Disponibil al bugetului local	117.854,19	0,00	51.788.480,12	51.444.079,18	51.906.334,31	51.444.079,18	462.255,13	0,00
521 01	Disponibil al bugetului local	0,00	0,00	25.825.438,32	25.825.438,32	25.825.438,32	25.825.438,32	0,00	0,00
521 02	Rezultatul executiei bugetare din anul curent	0,00	0,00	25.618.640,86	25.618.640,86	25.618.640,86	25.618.640,86	0,00	0,00
521 03	Rezultatul executiei bugetare din anii precedenti	117.854,19	0,00	344.400,94	0,00	462.255,13	0,00	462.255,13	0,00
529	Disponibil din sumele colectate pentru unele bugete	0,00	0,00	102.703,38	102.703,38	102.703,38	102.703,38	0,00	0,00
529 02	Disponibil din sumele colectate pentru bugetul local	0,00	0,00	64.470,78	64.470,78	64.470,78	64.470,78	0,00	0,00
529 09	Disponibil din sume colectate prin intermediul cardurilor	0,00	0,00	38.232,60	38.232,60	38.232,60	38.232,60	0,00	0,00
531	Casa	0,00	0,00	1.775.106,06	1.775.106,06	1.775.106,06	1.775.106,06	0,00	0,00
531 01	Casa In lei	0,00	0,00	1.775.106,06	1.775.106,06	1.775.106,06	1.775.106,06	0,00	0,00

532	Alte valori	5.000,00	0,00	134.100,00	139.100,00	139.100,00	139.100,00	0,00	0,00
532 04	Bonuri valorice pentru carburanti auto	0,00	0,00	0,00	0,00	0,00	0,00	0,00	0,00
532 06	Tichete de masa	5.000,00	0,00	50.000,00	55.000,00	55.000,00	55.000,00	0,00	0,00
532 08	Alte valori	0,00	0,00	84.100,00	84.100,00	84.100,00	84.100,00	0,00	0,00
542	Avansuri de trezorerie	0,00	0,00	500,00	500,00	500,00	500,00	0,00	0,00
542 01	Avansuri de trezorerie In lei	0,00	0,00	500,00	500,00	500,00	500,00	0,00	0,00
550	Disponibil din fonduri cu destinatie speciala	23.621,20	0,00	295.947,02	296.807,17	319.568,22	296.807,17	22.761,05	0,00
550 01	Disponibil din fonduri cu destinatie speciala	23.621,20	0,00	295.947,02	296.807,17	319.568,22	296.807,17	22.761,05	0,00
552	Disponibil pentru sume de mandat si sume In	29.036,00	0,00	34.351,20	26.603,10	63.387,20	26.603,10	36.784,10	0,00
552 00	Disponibil pentru sume de mandat si sume In depozit	29.036,00	0,00	34.351,20	26.603,10	63.387,20	26.603,10	36.784,10	0,00
562	Disponibil al activitatilor finantate din venituri	35.414,81	0,00	14.468,00	7.234,00	49.882,81	7.234,00	42.648,81	0,00
562 01	Disponibil al activitatilor finantate din venituri proprii	0,00	0,00	7.234,00	7.234,00	7.234,00	7.234,00	0,00	0,00
562 03	Rezultatul executiei bugetare din anii precedenti	35.414,81	0,00	7.234,00	0,00	42.648,81	0,00	42.648,81	0,00
581	Viramente interne	0,00	0,00	721.098,54	721.098,54	721.098,54	721.098,54	0,00	0,00
581 01	Viramente interne	0,00	0,00	721.098,54	721.098,54	721.098,54	721.098,54	0,00	0,00
Clasa 6 - Conturi de cheltuieli		0,00	0,00	19.115.197,79	19.115.197,79	19.115.197,79	19.115.197,79	0,00	0,00
602	Cheltuieli cu materialele consumabile	0,00	0,00	731.692,84	731.692,84	731.692,84	731.692,84	0,00	0,00
602 01	Cheltuieli cu materialele auxiliare	0,00	0,00	51.414,95	51.414,95	51.414,95	51.414,95	0,00	0,00
602 02	Cheltuieli privind combustibilul	0,00	0,00	297.132,96	297.132,96	297.132,96	297.132,96	0,00	0,00
602 04	Cheltuieli privind piesele de schimb	0,00	0,00	3.007,13	3.007,13	3.007,13	3.007,13	0,00	0,00
602 05	Cheltuieli privind semintele si materialele de plantat	0,00	0,00	834,49	834,49	834,49	834,49	0,00	0,00
602 07	Cheltuieli privind hrana	0,00	0,00	9.452,01	9.452,01	9.452,01	9.452,01	0,00	0,00
602 08	Cheltuieli privind alte materiale consumabile	0,00	0,00	368.853,09	368.853,09	368.853,09	368.853,09	0,00	0,00
602 09	Cheltuieli privind medicamentele si materialele sanitare	0,00	0,00	998,21	998,21	998,21	998,21	0,00	0,00
610	Cheltuieli privind energia si apa	0,00	0,00	537.804,47	537.804,47	537.804,47	537.804,47	0,00	0,00
610 00	Cheltuieli privind energia si apa	0,00	0,00	537.804,47	537.804,47	537.804,47	537.804,47	0,00	0,00
613	Cheltuieli cu primele de asigurare	0,00	0,00	16.893,86	16.893,86	16.893,86	16.893,86	0,00	0,00
613 00	Cheltuieli cu primele de asigurare	0,00	0,00	16.893,86	16.893,86	16.893,86	16.893,86	0,00	0,00
614	Cheltuieli cu deplasari, detasari, transferari	0,00	0,00	1.181,38	1.181,38	1.181,38	1.181,38	0,00	0,00
614 00	Cheltuieli cu deplasari, detasari, transferari	0,00	0,00	1.181,38	1.181,38	1.181,38	1.181,38	0,00	0,00
624	Cheltuieli cu transportul de bunuri si personal	0,00	0,00	18,00	18,00	18,00	18,00	0,00	0,00
624 01	Cheltuieli cu transportul de bunuri	0,00	0,00	18,00	18,00	18,00	18,00	0,00	0,00
626	Cheltuieli postale si taxe de telecomunicatii	0,00	0,00	86.489,94	86.489,94	86.489,94	86.489,94	0,00	0,00
626 00	Cheltuieli postale si taxe de telecomunicatii	0,00	0,00	86.489,94	86.489,94	86.489,94	86.489,94	0,00	0,00
627	Cheltuieli cu serviciile bancare si asimilate	0,00	0,00	17.252,36	17.252,36	17.252,36	17.252,36	0,00	0,00
627 00	Cheltuieli cu serviciile bancare si asimilate	0,00	0,00	17.252,36	17.252,36	17.252,36	17.252,36	0,00	0,00
628	Alte cheltuieli cu serviciile executate de terti	0,00	0,00	1.017.476,88	1.017.476,88	1.017.476,88	1.017.476,88	0,00	0,00

629 00	Alte cheltuieli autorizate prin dispozitii legale	0,00	0,00	1.062.336,73	1.062.336,73	1.062.336,73	1.062.336,73	0,00	0,00
629 01	Alte cheltuieli autorizate prin dispozitii legale - cheltuieli	0,00	0,00	1.062.336,73	1.062.336,73	1.062.336,73	1.062.336,73	0,00	0,00
641	Cheltuieli cu salariile personalului	0,00	0,00	5.652.023,00	5.652.023,00	5.652.023,00	5.652.023,00	0,00	0,00
641 00	Cheltuieli cu salariile personalului	0,00	0,00	5.652.023,00	5.652.023,00	5.652.023,00	5.652.023,00	0,00	0,00
645	Cheltuieli privind asigurarile sociale	0,00	0,00	124.037,00	124.037,00	124.037,00	124.037,00	0,00	0,00
645 07	Cheltuieli cu contributia asiguratorie pentru munca	0,00	0,00	124.037,00	124.037,00	124.037,00	124.037,00	0,00	0,00
658	Alte cheltuieli operationale	0,00	0,00	7.590.535,13	7.590.535,13	7.590.535,13	7.590.535,13	0,00	0,00
658 01	Alte cheltuieli operationale	0,00	0,00	7.590.535,13	7.590.535,13	7.590.535,13	7.590.535,13	0,00	0,00
666	Cheltuieli privind dobanzile	0,00	0,00	89.438,95	89.438,95	89.438,95	89.438,95	0,00	0,00
666 00	Cheltuieli privind dobanzile	0,00	0,00	89.438,95	89.438,95	89.438,95	89.438,95	0,00	0,00
670	Subventii	0,00	0,00	27.004,00	27.004,00	27.004,00	27.004,00	0,00	0,00
670 00	Subventii	0,00	0,00	27.004,00	27.004,00	27.004,00	27.004,00	0,00	0,00
671	Transferuri curente Intre unitati ale administratiei	0,00	0,00	143.078,00	143.078,00	143.078,00	143.078,00	0,00	0,00
671 00	Transferuri curente Intre unitati ale administratiei publice	0,00	0,00	143.078,00	143.078,00	143.078,00	143.078,00	0,00	0,00
673	Transferuri interne	0,00	0,00	372.530,00	372.530,00	372.530,00	372.530,00	0,00	0,00
673 00	Transferuri interne	0,00	0,00	372.530,00	372.530,00	372.530,00	372.530,00	0,00	0,00
677	Ajutoare sociale	0,00	0,00	1.382.150,00	1.382.150,00	1.382.150,00	1.382.150,00	0,00	0,00
677 00	Ajutoare sociale	0,00	0,00	1.382.150,00	1.382.150,00	1.382.150,00	1.382.150,00	0,00	0,00
681	Cheltuieli operationale privind amortizarile,	0,00	0,00	263.255,25	263.255,25	263.255,25	263.255,25	0,00	0,00
681 01	Cheltuieli operationale privind amortizarea activelor fixe	0,00	0,00	263.255,25	263.255,25	263.255,25	263.255,25	0,00	0,00
Clasa 7 - Conturi de venituri si finantari		0,00	0,00	48.772.129,32	48.772.129,32	48.772.129,32	48.772.129,32	0,00	0,00
730	Impozit pe venit, profit si castiguri din capital de la	0,00	0,00	7.182,50	7.182,50	7.182,50	7.182,50	0,00	0,00
730 02	Alte impozite pe venit, profit si castiguri din capital de la	0,00	0,00	7.182,50	7.182,50	7.182,50	7.182,50	0,00	0,00
731	Impozit pe venit, profit si castiguri din capital de la	0,00	0,00	4.115.541,90	4.115.541,90	4.115.541,90	4.115.541,90	0,00	0,00
731 01	Impozit pe venit	0,00	0,00	744,00	744,00	744,00	744,00	0,00	0,00
731 02	Cote si sume defalcate din impozitul pe venit	0,00	0,00	4.114.797,90	4.114.797,90	4.114.797,90	4.114.797,90	0,00	0,00
734	Impozite si taxe pe proprietate	0,00	0,00	1.285.106,02	1.285.106,02	1.285.106,02	1.285.106,02	0,00	0,00
734 00	Impozite si taxe pe proprietate	0,00	0,00	1.285.106,02	1.285.106,02	1.285.106,02	1.285.106,02	0,00	0,00
735	Impozite si taxe pe bunuri si servicii	0,00	0,00	7.501.456,35	7.501.456,35	7.501.456,35	7.501.456,35	0,00	0,00
735 02	Sume defalcate din TVA	0,00	0,00	6.750.868,00	6.750.868,00	6.750.868,00	6.750.868,00	0,00	0,00
735 05	Taxe pe servicii specifice	0,00	0,00	55.110,02	55.110,02	55.110,02	55.110,02	0,00	0,00
735 06	Taxe pe utilizarea bunurilor, autorizarea utilizarii	0,00	0,00	695.478,33	695.478,33	695.478,33	695.478,33	0,00	0,00
739	Alte impozite si taxe fiscale	0,00	0,00	3.607,61	3.607,61	3.607,61	3.607,61	0,00	0,00
739 00	Alte impozite si taxe fiscale	0,00	0,00	3.607,61	3.607,61	3.607,61	3.607,61	0,00	0,00
750	Venituri din proprietate	0,00	0,00	436.014,18	436.014,18	436.014,18	436.014,18	0,00	0,00
750 02	Alte venituri din proprietate	0,00	0,00	436.014,18	436.014,18	436.014,18	436.014,18	0,00	0,00

751	venituri din vanzari de bunuri si servicii	0,00	0,00	793.190,50	793.190,50	793.190,50	793.190,50	0,00	0,00
751 01	Venituri din prestari de servicii si alte activitati	0,00	0,00	247.140,93	247.140,93	247.140,93	247.140,93	0,00	0,00
751 03	Amenzi, penalitati si confiscari	0,00	0,00	434.869,00	434.869,00	434.869,00	434.869,00	0,00	0,00
751 04	Diverse venituri	0,00	0,00	74.705,48	74.705,48	74.705,48	74.705,48	0,00	0,00
751 05	Transferuri voluntare, altele decat subventiile (donatii,	0,00	0,00	36.475,09	36.475,09	36.475,09	36.475,09	0,00	0,00
765	Venituri din diferente de curs valutar	0,00	0,00	-105.449,92	-105.449,92	-105.449,92	-105.449,92	0,00	0,00
765 01	Venituri din diferente de curs valutar – diferente de curs	0,00	0,00	-105.449,92	-105.449,92	-105.449,92	-105.449,92	0,00	0,00
770	Finantarea de la buget	0,00	0,00	23.353.990,50	23.353.990,50	23.353.990,50	23.353.990,50	0,00	0,00
770 00	Finantarea de la buget	0,00	0,00	23.353.990,50	23.353.990,50	23.353.990,50	23.353.990,50	0,00	0,00
772	Venituri din subventii	0,00	0,00	718.969,45	718.969,45	718.969,45	718.969,45	0,00	0,00
772 01	Subventii de la bugetul de stat	0,00	0,00	693.949,45	693.949,45	693.949,45	693.949,45	0,00	0,00
772 02	Subventii de la alte bugete	0,00	0,00	25.020,00	25.020,00	25.020,00	25.020,00	0,00	0,00
775	Finantarea din fonduri externe nerambursabile	0,00	0,00	8.589.317,81	8.589.317,81	8.589.317,81	8.589.317,81	0,00	0,00
775 00	Finantarea din fonduri externe nerambursabile	0,00	0,00	8.589.317,81	8.589.317,81	8.589.317,81	8.589.317,81	0,00	0,00
778	Venituri din contributia nationala aferenta	0,00	0,00	1.684.742,85	1.684.742,85	1.684.742,85	1.684.742,85	0,00	0,00
778 00	Venituri din contributia nationala aferenta	0,00	0,00	1.684.742,85	1.684.742,85	1.684.742,85	1.684.742,85	0,00	0,00
779	Venituri, bunuri si servicii primite cu titlu gratuit	0,00	0,00	7.163,82	7.163,82	7.163,82	7.163,82	0,00	0,00
779 01	Venituri, bunuri si servicii primite cu titlu gratuit	0,00	0,00	7.163,82	7.163,82	7.163,82	7.163,82	0,00	0,00
791	Venituri din valorificarea unor bunuri ale statului	0,00	0,00	381.295,75	381.295,75	381.295,75	381.295,75	0,00	0,00
791 00	Venituri din valorificarea unor bunuri ale statului	0,00	0,00	381.295,75	381.295,75	381.295,75	381.295,75	0,00	0,00
Total general		190.766.191,67	190.766.191,67	235.365.610,03	235.365.610,03	426.131.802,11	426.131.802,11	226.403.981,97	226.403.981,97



PRIMARIA ORAS BREZOI
 STR. LOTRULUI, NR. 2, BREZOI
 JUDETUL VALCEA
 C.U.I.: 2541894

NOTA 1

ACTIVE IMOBILIZATE

ACTIVE FIXE CORPORALE

Elemente de activ	Valoare bruta				Deprecieri (amortizare si provizioane)			
	Sold la 01.01.2022	Cresteri	Reduceri	Sold la 31.12.2022	Sold la 01.01.2022	Deprecieri	Reduceri	Sold la 31.12.2022
0	1	2	3	4=1+2-3	5	6	7	8=5+6-7
Terenuri	34.230.512	3.578.775	471.106	37.338.181				
Amenajari de terenuri	14.959.548	3.279.266	225.788	18.013.026				
Constructii	102.916.638	23.016.446	8.842	125.924.242	687.202			687.202
Instalatii tehnice , mijloace de transport	5.835.565	4.153.580		9.989.145	4.931.106	193.253		5.124.359
Mobilier si aparatura birotica	808.396	17.850		826.246	549.743	55.899		605642
TOTAL	158.750.659	34.045.917	705.736	192.090.840	6.168.051	249.152		6.417.203

ACTIVE FIXE IN CURS

Elemente de activ	Valoare bruta				Deprecieri (amortizare si provizioane)			
	Sold la 01.01.2022	Cresteri	Reduceri	Sold la 31.12.2022	Sold la 01.01.2022	Deprecieri	Reduceri	Sold la 31.12.2022
0	1	2	3	4=1+2-3	5	6	7	8=5+6-7
Imobilizari in curs (corporale si necorporale)	23.596.820	6.790.034	9.466.900	20.919.954				
TOTAL	23.596.820	6.790.034	9.466.900	20.919.954				

ACTIVE FIXE NECORPORALE

Elemente de activ	Valoare bruta				Deprecieri (amortizare si provizioane)			
	Sold la 01.01.2022	Cresteri	Reduceri	Sold la 31.12.2022	Sold la 01.01.2022	Deprecieri	Reduceri	Sold la 31.12.2022
0	1	2	3	4=1+2-3	5	6	7	8=5+6-7
Imobilizari necorporale	763.580	952		764.540	25.878	14.103		39.981
TOTAL	763.580	952		764.540	25.878	14.103		39.981

ACTIVE FIXE FINANCIARE

Elemente de activ	Valoare bruta				Deprecieri (amortizare si provizioane)			
	Sold la 01.01.2022	Cresteri	Reduceri	Sold la 31.12.2022	Sold la 01.01.2022	Deprecieri	Reduceri	Sold la 31.12.2022
0	1	2	3	4=1+2-3	5	6	7	8=5+6-7
Titluri de participare	101.250			101.250				

Ultima reevaluare a activelor fixe a fost efectuata in 2014 conform reglementarile in vigoare la acea data.


Metoda de amortizare aplicata in vederea calcularii si evidentierii in contabilitatea proprie a amortizarii activelor fixe cuprinse in domeniul privat al unitatii administrativ teritoriale, este amortizare liniara.

ORDONATOR PRINCIPAL DE CREDITE,



CONTABIL SEF,

SCHELL ROBERT



BERECE RODICA

Handwritten signature of Bercece Rodica.

PRIMARIA ORAS BREZOI
STR. LOTRULUI, NR. 2, BREZOI
JUDETUL VALCEA
C.U.I.: 2541894

NOTA 2

STOCURI

STRUCTURA STOCURILOR	SOLD INITIAL 01.01.2022	SOLD FINAL 31.12.2022
TOTAL din care:	1.625.789	1.629.610
MATERIALE CONSUMABILE	9.197	1406
CARBURANTI/COMBUSTIBILI	68.613	2180
PIESE DE SCHIMB		
MATERIALE DE PLANTAT		
ALTE MATERIALE CONSUMABILE	15.647	5802
OBIECTE DE INVENTAR	1.527.332	1.620.222
TIMBRE, BONURI VALORICE SI ALTE VALORI	5.000	

Evidenta stocurilor este tinuta prin metoda cantitativ-valorica, la pretul de achizitie. La iesirea din gestiune se foloseste metoda "prima intrare-prima iesire". In cursul perioadei la care se face raportarea nu au intervenit modificari in ceea ce priveste metodele de evaluare si de evidenta folosite, nefiind astfel influentat rezultatul financiar al perioadei.

ORDONATOR PRINCIPAL DE CREDITE,
SCHIELE ROBERT



CONTABIL SEF,
BERBECE RODICA

PRIMARIA ORAS BREZOI
STR. LOTRULUI, NR. 2, BREZOI
JUDETUL VALCEA
C.U.I.: 2541894

NOTA 3

SITUATIA CREANTELOR SI DATORIILOR

Creante	Sold la 31.12.2022 (col. 2+3)	Termen de lichiditate	
		Sub 1 an	Peste 1 an
0	1	2	3
Total, din care:	4.495.172	4.495.172	
- Clienti si alti debitori	395.298	395.298	
- Creante ale bugetului local	4.099.874	4.099.874	

Datorii	Sold la 30.09.2022 (col. 2+3+4)	Termen de exigibilitate		
		Sub 1 an	1-5 ani	Peste 5 an
0	1	2	3	4
Total, din care:	14.212.495	10.820.437	3.392.058	
- Furnizori	1.104.495	1.104.495		
- Creditori	11.008.068	7.616.010	3.392.058	
- obligatii buget de stat si BASS	199.814	199.814		
- drepturi salariale, ajutoare,	359.335	359.335		
- alte dat fata de buget	84.836	84.836		
- credite interne pe termen lung	1.336.364	1.336.364		
- dobanzi aferente imprumutirilor pe termen lung	119.583	119.583		

ORDONATOR PRINCIPAL DE CREDITE,
SCHIEB ROBERT



CONTABIL SEF,
BERBECE RODICA

PRIMARIA ORAS BREZOI
STR. LOTRULUI, NR. 2, BREZOI
JUDETUL VALCEA
C.U.I.: 2541894

NOTA 4

SITUATIA REZULTATULUI PATRIMONIAL

La finele perioadei, Primaria Oras Brezoi a inregistrat urmatoarele rezultate:

1. Rezultatul patrimonial al activitatilor finantate din bugetul local

- total venituri 25.418.139 lei
- total cheltuieli 19.115.198 lei

din care reiese un rezultat patrimonial – pierdere de 6.302.941 lei

2. Rezultat patrimonial din activitatea finantata din venituri proprii si subventii:

- total venituri - 491.344 lei
- total cheltuieli - 583.208 lei

din care reiese un rezultat patrimonial – pierdere 81.242 lei

3. Rezultat patrimonial din activitatea finantata din fonduri externe nerambursabile:

- total venituri - lei
- total cheltuieli - lei

din care reiese un rezultat patrimonial – pierdere de - lei

4. Rezultat patrimonial din activitatea finantata din afara bugetului local:

- total venituri - lei
- total cheltuieli - lei

din care reiese un rezultat patrimonial – profit de lei.


5. Rezultat patrimonial din activitatea finantata din venituri proprii (Spitalul Brezoi)

- total venituri 11.633.079 lei
- total cheltuieli 11.169.796 lei

din care reiese un rezultat patrimonial - profit 463.283 lei

Rezultatul cumulat al exercitiului pierdere 6.684.982 lei

ORDONATOR PRINCIPAL DE CREDITE,
SCHELL ROBERT



CONTABIL SEF,
BERBECE RODICA

PRIMARIA ORAS BREZOI
STR. LOTRULUI, NR. 2, BREZOI
JUDETUL VALCEA
C.U.I.: 2541894

NOTA 5

PRINCIPII, POLITICI SI METODE CONTABILE

Evidenta contabila a Primariei Brezoi este tinuta in moneda nationala, respectandu-se metodele si politicile contabile reglementate prin Legea 82/1991 a contabilitatii cu completarile si modificarile ulterioare.

Au fost elaborate proceduri contabile proprii pentru toate operatiunile derulate, pornind de la intocmirea documentelor justificative, pana la intocmirea situatiile financiare, stabilindu-se circuitul documentelor contabile. Sunt desemnate persoanele implicate in conducerea si organizarea contabilitatii, stabilindu-se pentru fiecare sarcinile, responsabilitatile precum si termenele de realizare a lucrarilor repartizate.

Au fost respectate principiile contabilitatii de angajament.

Evidenta stocurilor este tinuta prin metoda cantitativ-valorica, la pretul de achizitie. La iesirea din gestiune se foloseste metoda "prima intrare-prima iesire". In cursul perioadei la care se face raportarea nu au intervenit modificari in ceea ce priveste metodele de evaluare si de evidenta folosite, nefiind astfel influentat rezultatul financiar al perioadei.

Active fixe. In perioada raportata nu au fost efectuate evaluari si reevaluari a mijloacelor fixe. Metoda de amortizare a activelor fixe este amortizarea liniara.


Politica de imprumuturi.

In vederea sustinerii proiectului cu finantare externa nerambursabila "Mobilitate urbana durabila in orasul Brezoi", SMIS 122064, in cursul anului 2021 a fost obtinut avizul Comisiei de autorizare pentru un imprumut in suma de 1.500.000 lei, cu o perioada de gratie de 6 luni si termen de rambursare 60 luni. In luna decembrie 2021 a fost semnat contractul de imprumut.

Pana la data raportarii situatiilor financiare intocmite la 31.12.2022 au fost achitate toate datoriile de decurg din contractul de imprumut (rate, dobanzi si comisioane).

Disponibilitatile in valuta sunt evaluate si inregistrate in contabilitate la cursul BNR, la finele perioadei fiind evidentiata eventualele castiguri sau pierderi din diferente de curs valutar.

ORDONATOR PRINCIPAL DE CREDITE,
SCHILL ROBERT



CONTABIL SEF,
BERBECE RODICA

A handwritten signature in black ink, corresponding to the name Berbec Rodica.

PRIMARIA ORAS BREZOI
STR. LOTRULUI, NR. 2, BREZOI
JUDETUL VALCEA
C.U.I.: 2541894

NOTA EXPLICATIVA
privind cresterile semnificative ale sumelor raportate in bilant
la anumiti indicatori

In perioada analizata, conform situatiilor financiare anuale intocmite, constatam urmatoarele:


- Nu exista cresteri semnificative ale sumelor raportate in bilant la indicatorii: Creante comerciale si avansuri, avansuri acordate, avansuri primite, alte drepturi cuvenite altor categorii de persoane, burse.

- La indicatorii: Datorii comerciale si avansuri nu s-a inregistrat o crestere semnificativa fata de finele anului precedent.

- La indicatorii: Datoriile institutiilor publice catre bugete, contributi sociale, salariile angajatilor nu s-au constatat cresteri semnificative.

- La indicatorii: Active necurente nu sunt cresteri semnificative.

ORDONATOR PRINCIPAL DE CREDITE,
SCHELL ROBERT



CONTABIL SEF,
BERBECE RODICA

PRIMARIA ORAS BREZOI
STR. LOTRULUI, NR. 2, BREZOI
JUDETUL VALCEA
C.U.I.: 2541894

NOTA EXPLICATIVA
referitoare la platile restante raportate in Anexa 30


La data de 31.12.2022, Primaria Oras Brezoi, a inregistrat platii restante in suma totala de 11.874.220 lei:

1. Plati restante catre furnizori: 915.154 lei;
2. Hotarari judecatoresti: 10.959.066 lei;
3. Plati restante fata de bugetul consolidat: 0 lei;
4. Plati restante fata de salariati: - lei.

Platile restante catre furnizori inregistreaza o diminuare fata de platile restante inregistrate la finele anului 2021, inasa totalul platilor restante a inregistrat o majorare substantiala datorita HJ ramase definitive (SC CASVIL SRL si MDRAP).

ORDONATOR PRINCIPAL DE CREDITE,
SCHELL ROBERT

CONTABIL SEF,
BERBECE RODICA




PRIMARIA ORAS BREZOI
STR. LOTRULUI, NR. 2, BREZOI
JUDETUL VALCEA
C.U.I.: 2541894

NOTA EXPLICATIVA
referitoare la platile efectuate la titlul 58

Pana la data de 31.12.2022, Primaria Oras Brezoi a efectuat plati de la titlul 58 in suma 11.472.365,13 lei reprezentand cheltuieli eligibile si neeligibile, pentru proiectul de investitii „Mobilitate Urbană Durabilă în Oraşul Brezoi”, finantat prin Programul Operaţional Regional 2014-2020, Axa Prioritară 3, Prioritatea de investiţii 4e, Obiectiv specific 3.2, apelul de proiecte nr. POR/186/3/2.

Deasemenea si Liceul Gheorghe Surdu a inregistrat plati la titlul 58 in suma de 303.204,61 lei in cadrul programului POCU- proiect finantat prin Fondul Social European.

ORDONATOR PRINCIPAL DE CREDITE,
SHELL ROBERT



CONTABIL SEF,
BERBECE RODICA

A handwritten signature in black ink, appearing to be "Rg", located to the right of the stamp.

BILANT
31.12.2022

pag.: 1 - lei -

COD	DENUMIRE INDICATORI	SOLD LA INCEPUTUL PERIOADEI	SOLD LA SFARSITUL PERIOADEI
0	TOTAL JUDET		
01003	1.Active fixe necorporale (ct.2030000+2050000+2060000+2080100+2080200+2330000-2800300-2800500-2800801-2800809-2900400-2900500-2900801-2900809-2930100*)	761.274	748.123
01004	2.Instalatii tehnice, mijloace de transport, animale, plantatii, mobilier, aparatura birotica si alte active corporale (ct.2130100+2130200+2130300+2130400+2140000+2310000-2810301-2810302-2810303-2810304-2810400-2910301-2910302-2910303-2910304-2910400-2930200*)	1.756.204	6.193.609
01005	3.Terenuri si cladiri (ct.2110100+2110200+2120101+2120102+2120201+2120301+2120401+2120501+2120601+2120901+2310000-2810100-2810201-2810202-2810203-2810204-2810205-2810206-2810207-2810208-2910100-2910201-2910202-2910203-2910204-2910205-2910206-2910207-2910208-2930200)	175.016.316	201.508.200
01007	5.Active financiare necurente (investitii pe termen lung) peste un an (ct.2600100+2600200+2600300+2650000+2670201+2670202+2670203+2670204+2670205+2670208-2960101-2960102-2960103-2960200), din care:	101.250	101.250
01008	Titluri de participare (ct.2600100+2600200+2600300-2960101-2960102-2960103)	101.250	101.250
01015	7.TOTAL ACTIVE NECURENTE (rd.03+04+05+06+07+09)	177.635.044	208.551.182
01019	1.Stocuri (ct.3010000+3020100+3020200+3020300+3020400+3020500+3020600+3020700+3020800+3020900+3030100+3030200+3040100+3040200+3050100+3050200+3070000+3090000+3310000+3320000+3410000+3450000+3460000+3470000+3490000+3510100+3510200+3540100+3540500+3540600+3560000+3570000+3580000+3590000+3610000+3710000+3810000+/-3480000+/-3780000-3910000-3920100-3920200-3920300-3930000-3940100-3940500-3940600-3950100-3950200-3950300-3950400-3950600-3950700-3950800-3960000-3970100-3970200-3970300-3980000-4420803)	2.834.649	3.269.452
01021	Creante din operatiuni comerciale, avansuri si alte decontari (ct.2320000+2340000+4090101+4090102+4110101+4110108+4130100+4180000+4250000+4280102+4610101+4610109+4730109**+4810101+4810102+4810103+4810900+4830000+4840000+4890101+4890301-4910100-4960100+5120800) din care:	1.961.224	2.778.065
01022	Creante comerciale si avansuri (ct.2320000+2340000+4090101+4090102+4110101+4110108+4130100+4180000+4610101-4910100-4960100),din care:	627.893	753.281
01023	Creante bugetare (ct.4310100**+4310200**+4310300**+4310400**+4310500**+4310600**+4310700**+4370100**+4370200**+4370300**+4420400+4420802+4440000**+4460100**+4460200**+4480200+4610102+4610104+4630000+4640000+4650100+4650200+4660401+4660402+4660500+4660900+4810101**+4810102**+4810103**+4810900**-4970000), din care:	4.102.879	4.140.261
01024	Creantele bugetului general consolidat (ct.4630000+4640000+4650100+4650200+4660401+4660402+4660500+4660900-4970000)	4.033.621	4.099.874
01025	Creante din operatiuni cu fonduri externe nerambursabile si fonduri de la buget (ct.4500100+4500300+4500501+4500502+4500503+4500504+		

COD	DENUMIRE INDICATORI	SOLD LA INCEPUTUL PERIOADEI	SOLD LA SFARSITUL PERIOADEI
01030	4500505+4500700+4510100+4510300+4510500+4530100+4540100+ 4540301+4540302+4540501+4540502+4540503+4540504+4550100+ 4550301+4550302+4550303+4560100+4560303+4560309+4570100+ 4570201+4570202+4570203+4570205+4570206+4570209+4570301+ 4570302+4570309+4580100+4580301+4580302+4610103+4730103**+ 4740000+4760000), din care:		3.790.775
01030	Total creante curente (rd.21+23+25+27)	6.064.103	10.709.101
01033	Conturi la trezorerie, casa in lei. (ct.5100000+5120101+5120501+5130101+ 5130301+5130302+5140101+5140301+5140302+5150101+5150103+5150 301 +5150500+5150600+5160101+5160301+5160302+5170101+5170301+51 70302 +5200100+5210100+5210300+5230000+5250101+5250102+5250301+52 50302 +5250400+5260000+5270000+5280000+5290101+5290201+5290301+52 90400 +5290901+5310101+5410101+5500101+5520000+5550101+5550400+55 70101 +5580101+5580201+5590101+5600101+5600300+5600401+5610101+56 10300 +5620101+5620300+5620401+5710100+5710300+5710400+5740101+57 40102 +5740301+5740302+5740400+5750100+5750300+5750400-7700000)	303.231	669.766
010331	Dobanda de incasat,alte valori,avansuri de trezorerie (ct.5180701+5320100+ 5320200+5320300+5320400+5320500+5320600+5320800+5420100)	5.249	81
01035	Conturi la institutii de credit, BNR, casa in valuta (ct.5110101+5110102+ 5120102+5120402+5120502+5130102+5130202+5140102+5140202+ 5150102+5150202+5150302+5160102+5160202+5170102+5170202+ 5290102+5290202+5290302+5290902+5310402+5410102+5410202+ 5500102+5550102+5550202+5570202+5580102+5580202+5580302+ 5580303+5590102+5590202+5600102+5600103+5600402+5610102+ 5610103+5620102+5620103+5620402)	67.107	71.596
01040	Total disponibilitati si alte valori (rd.33+33.1+35+35.1)	375.587	741.443
01042	6.Cheltuieli in avans (ct.4710000)	209.022	119.583
01045	7.TOTAL ACTIVE CURENTE (rd.19+30+31+40+41+41.1+42)	9.483.361	14.839.579
01046	8.TOTAL ACTIVE (rd.15+45)	187.118.405	223.390.761
01052	1.Sume necurente - sume ce urmeaza a fi platite dupa o perioada mai mare de un an (ct.2690200+4010200+4030200+4040200+ 4050200+4280201+4620201+4620209+5090000), din care:	3.531.491	11.017.745
01053	Datorii comerciale (ct.4010200+4030200+4040200+4050200+ 4620201)	3.460.466	3.372.129
01054	2.Imprumuturi pe termen lung (ct.1610200+1620200+1630200+ 1640200+1650200+1660201+1660202+1660203+1660204+ 1670201+1670202+1670203+1670208+1670209-1690200)	1.500.000	1.336.364
01058	TOTAL DATORII NECURENTE (rd.52+54+55)	5.031.491	12.354.109
01060	1.Datorii comerciale, avansuri si alte decontari (ct.2690100+4010100+ 4030100+4040100+4050100+4080000+4190000+4620101+4620109+ 4730109+4810101+4810102+4810103+4810900+4830000+ 4840000+4890201+5090000+5120800), din care:	3.639.020	3.169.391
01061	Datorii comerciale si avansuri (ct.4010100+4030100+4040100+		

COD	DENUMIRE INDICATORI	SOLD LA INCEPUTUL PERIOADEI	SOLD LA SFARSITUL PERIOADEI
01062	4050100+4080000+4190000+4620101), din care: 2.Datorii catre bugete (ct.4310100+4310200+4310300+4310400+4310500+ 4310600+4310700+4370100+4370200+4370300+4400000+4410000+ 4420300+4420801+4440000+4460100+4460200+4480100+4550501+ 4550502+4550503+4620109+4670100+4670200+4670300+4670400+ 4670500+4670900+4730109+4810900),din care:	2.318.236	1.241.583
010631	Contributii sociale (ct.4310100+4310200+4310300+4310400+4310500+ 4310600+4310700+4370100+4370200+4370300)	573.034	628.599
01065	3.Datorii din operatiuni cu Fonduri externe nerambursabile si fonduri de la buget,alte datorii catre alte organisme internationale (ct.4500200+ 4500400+4500600+4510200+4510401+4510402+4510409+4510601+ 4510602+4510603+4510605+4510606+4510609+4520100+4520200+ 4530200+4540200+4540401+4540402+4540601+4540602+4540603+ 4550200+4550401+4550402+4550403+4550404+4550409+4560400+ 4580401+4580402+4580501+4580502+4590000+4620103+4730103+ 4760000)	463.271	446.828
01071	5.Imprumuturi pe termen lung - sume ce urmeaza a fi platite in cursul exercitiului curent (ct.1610100+1620100+1630100+1640100+1650100+ 1660101+1660102+1660103+1660104+1670101+1670102+1670103+ 1670108+1670109+1680100+1680200+1680300+1680400+1680500+ 1680701+1680702+1680703+1680708+1680709-1690100)	763.026	5.141.021
01072	6.Salariile angajatilor (ct.4210000+4230000+4260000+4270100+4270300+ 4280101)	209.022	119.583
01074	8.Venituri in avans (ct.4720000)	857.177	837.698
01078	10.TOTAL DATORII CURENTE (rd.60+62+65+70+71+72+73+74+75)	6.127	66
01079	11.TOTAL DATORII (rd.58+78)	6.047.406	9.896.358
01080	12.ACTIVE NETE = TOTAL ACTIVE - TOTAL DATORII = CAPITALURI PROPRII (rd.80=rd.46-79=rd.90)	11.078.897	22.250.467
01084	1.Rezerve, fonduri (ct.1000000+1000101+1000201+1000202+1000301+ 1000401+1000402+1010000+1020101+1020102+1020103+ 1030000+ 1040101+1040102+1040103+1050100+1050200+1050300+ 1050400+1050500+/-1060000+1060000+1320000+1330000)	176.039.508	201.140.294
01085	2.Rezultatul reportat (ct.1170000-sold creditor)	155.497.317	184.666.067
01087	4.Rezultatul patrimonial al exercitiului (ct.1210000-sold creditor)	12.214.263	11.102.869
01090	6.TOTAL CAPITALURI PROPRII (rd.84+85-86+87-88)	8.327.928	5.371.358
		176.039.508	201.140.294

Conducatorul institutiei

Conducatorul compartimentului
financiar- contabil

CONTUL DE REZULTAT PATRIMONIAL

31.12.2022

pag.: 1 - lei -

COD	DENUMIRE INDICATORI	An precedent	An curent
0	TOTAL JUDET		
02002	1.Venituri din impozite, taxe, contributii de asigurari si alte venituri ale bugetelor (ct.7300100+7300201+7300202+7300203+7310100+7310200+7320100+ 7330000+7340000+7350100+7350200+7350300+7350400+7350500+ 7350601+7350602+7360100+7390000+7450100+ 7450200+7450300+7450400+ 7450500+7450700+7450900+7460100+7460200+7460300+7460900)	13.543.028	12.912.894
02003	2.Venituri din activitati economice (ct.7210000+7220000+7510100+7510200+/-7090000)	6.259.714	5.728.928
02004	3.Finantari, subventii, transferuri, alocatii bugetare cu destinatie speciala (ct.7510500+7710000+7720100+7720200+7740100+7740200+7750000+ 7760000+7780000+7790101+7790109)	16.280.616	18.361.876
02005	4.Alte venituri operationale (ct.7140000+7180000+7500000+7500100+7500200 +7510300+7510400+7810200+7810300+7810401+7810402+7770000)	652.751	948.884
02006	TOTAL VENITURI OPERATIONALE (rd.02+03+04+05)	36.736.109	37.952.582
02008	1.Salarii si contributiile sociale aferente angajatilor (ct.6410000+6420000+6450100+ 6450200+6450300+6450400+6450500+6450600+6450700+6450800+6460000+ 6470000)	15.041.709	15.437.164
02009	2.Subventii si transferuri (ct.6700000+6710000+6720000+6730000+6740000+ 6750000+6760000+6770000+6780000+6790000)	1.722.264	2.883.389
02010	3.Stocuri, consumabile, lucrari si servicii executate de terti (ct.6010000+6020100+ 6020200+6020300+6020400+6020500+6020600+6020700+6020800+6020900+ 6030000+6060000+6070000+6080000+6090000+6100000+6110000+6120000+ 6130000+6140000+6220000+6230000+6240100+6240200+6260000+6270000+ 6280000+6290100)	8.514.997	6.422.447
02011	4.Cheltuieli de capital, amortizari si provizioane (ct.6810100+ 6810200+6810300+6810401+6810402+6820101+6820109+ 6820200+6890100+6890200)	3.318.662	381.914
02012	5. Alte cheltuieli operationale (ct.6350100+6540000+6580101+6580109)	51.902	7.648.778
02013	TOTAL CHELTUIELI OPERATIONALE (rd.08+09+10+11+12)	28.649.534	32.773.692
02015	- EXCEDENT (rd.06-rd.13)	8.086.575	5.178.890
02017	IV.VENITURI FINANCIARE (ct.7630000+7640000+7650100+7650200+7660000+ 7670000+7680000+7690000+7860300+7860400)	-509	-105.450
02018	V. CHELTUIELI FINANCIARE (ct.6630000+6640000+6650100+6650200+6660000+ 6670000+6680000+6690000+6860300+6860400+6860800)	8.792	89.439
02021	- DEFICIT (rd.18-rd.17)	9.301	194.889
02023	- EXCEDENT (rd.15+20-16-21)	8.077.274	4.984.001
02025	VIII. VENITURI EXTRAORDINARE (ct.7910000)	250.654	387.357
02028	- EXCEDENT (rd.25-rd.26)	250.654	387.357
020292	- EXCEDENT (rd.23+28-24-29)	8.327.928	5.371.358
02031	- EXCEDENT (rd.29-2-29-29)	8.327.928	5.371.358

Conducătorul institutiei




Conducătorul compartimentului
financiar- contabil



SITUATIA FLUXURILOR DE TREZORERIE

31.12.2022

pag: 1 - lei -


COD	DENUMIRE INDICATORI	Total	Casa ct. 5310101	Buget de stat ct. 5200100/7700000	Buget local ct. 5210100/7700000	Buget asigurari sociale de stat ct. 5250101+5250102/7700000	Buget asigurari pentru somaj ct. 5740101+5740102/7700000	Buget Fond national unic de asigurari sociale de sanatate ct. 5710100/7700000	Buget Fond pentru mediu ct. 5750100/7700000	Buget trezoreria statului ct. 5240100/7700000	Buget institutiilor publice finantate integral din venituri proprii ct. 5600101/7700000	Buget institutiilor publice finantate din venituri proprii si subventii ct. 5610101/7700000	Buget activitati finantate din venituri proprii si buget activitati de privatizare ct. 5620101/7700000	Buget imprumuturi interne si externe ct. 5130101+5140101+5160101+5170101/7700000	Buget fonduri externe nerambursabile (sursa D) ct. 5150100/7700000	Alte disponibilitati (ct.500)
0	TOTAL JUDET															
03002	1. Incasari	39.075.474	1.784.841		25.224.698						11.410.717	549.162	7.234			98.823
03003	2. Plati	26.084.583	1.784.841		12.398.203						11.268.359	542.016				91.072
03004	3. Numerar net din activitatea operationala (rd.02-rd.03)	12.990.891			12.826.395						142.362	7.152	7.234			7.745
03006	1. Incasari	393.943			393.943											
03007	2. Plati	12.753.936			12.611.574						142.362					
03008	3. Numerar net din activitatea de investitii (rd.06-07)	-12.359.993			-12.217.631						-142.362					
03011	2. Plati	264.363			264.363											
03012	3. Numerar net din activitatea de finantare (rd.10-rd.11)	-264.363			-264.363											
03013	IV.CRESTEREA (DESCRESTEREA) NETA DE NUMERAR SI ECHIVALENT DE NUMERAR (rd.04+rd.08+rd.12)	368.535			344.401							7.152	7.234			7.745
03014	V. NUMERAR SI ECHIVALENT DE NUMERAR LA INCEPUTUL ANULUI	303.231			117.854						11.107	109.819	35.415			29.036
03015	VI. NUMERAR SI ECHIVALENT DE NUMERAR LA SFARSITUL PERIOADEI (rd.13+rd.14+rd.14.1-rd.14.2-rd.14.3)				462.255						11.107	116.971	42.649			36.784



Conducatorul compartimentului financiar-contabil

[Handwritten signature]

Viza trezoreriei



[Handwritten signature]

SITUATIA FLUXURILOR DE TREZORERIE

31.12.2022

pag.: 1 - lei -

COD	DENUMIRE INDICATORI	Total	Casa in valuta	Alte disponibilitati
0	TOTAL JUDET			
04002	1. Incasari	421.278		421.278
04003	2. Plati	416.789		416.789
04004	3. Numerar net din activitatea operationala (rd.02-rd.03)	4.489		4.489
04013	IV CRESTEREA (DESCRESTEREA) NETA DE NUMERAR SI ECHIVALENT DE NUMERAR (rd.04+rd.08+rd.12)	4.489		4.489
04014	V NUMERAR SI ECHIVALENT DE NUMERAR LA INCEPUTUL PERIOADEI	67.107		67.107
04017	VI NUMERAR SI ECHIVALENT DE NUMERAR LA FINELE PERIOADEI(rd.13+14+15-16)	71.596		71.596

Conducatorul institutiei



Conducatorul compartimentului
financiar- contabil

A handwritten signature in black ink, located to the right of the stamp.

Situatia activelor si datoriilor institutiilor publice
din administratia locala
31.12.2022

pag.: 1 - lei -

COD	DENUMIRE INDICATORI	Sold la inceputul anului	Sold la sfarsitul perioadei
0	TOTAL JUDET		
18005	Disponibilitati in lei ale institutiilor publice locale si ale institutiilor publice de subordonare locala, la trezorerii (ct.5100000+5120101+5120501+5150101+5150103+5150500+5150600+5160101+5160301+5160302+5170101+5170301+5170302+5210100+5210300+5280000+5290201+5290301+5290400+5290901+5410101+5500101+ 5520000+5550101+5570101+5580101+5580201+5600101+5600300+5610101+5610300+5620101+5620300-7700000), din care:	303.231	669.766
18008	Total (in baze cash) (rd.04+05)	303.231	669.766
18010	Total (in baze accrual)(rd.08+09)	303.231	669.766
18023	Alte valori (ct.5320100+5320200+5320300+5320400+5320500+5320600+5320800)	5.249	81
18032	Disponibilitati ale institutiilor publice locale si ale institutiilor de subordonare locala la institutiile de credit rezidente (ct.5110101+5110102+5120102+5120402+5120502+5150102+5150202+5160102+5160202+5170102+5170202+5290202+5290302+5290902+5500102+5550102+5550202+5570202+5580102+5580302+5600102+5600103+5610102+5610103+5620102+5620103), din care:	67.107	71.596
18036	Total (in baze cash) (rd.32+35)	67.107	71.596
18038	Total (in baze accrual) (rd.36+37)	67.107	71.596
18131	Actiuni necotate detinute de autoritatile locale la societati nefinanciare (ct.2600200-2960102)(S11)	101.250	101.250
18134	Total (la valoarea contabila neta (la valoarea de intrare mai putin ajustarile cumulate pentru pierderea de valoare) (rd.131+132+133)	101.250	101.250
18165	Creante comerciale curente legate de livrari de bunuri si servicii de catre autoritatile locale sau de institutii subordonate acestora(ct.2320000+2340000+4090101+4090102+4110101+4110108+4130100+4180000+4610101-4910100-4960100) Total(rd.166+167+168+172)din care de la:	627.893	753.281
18167	-de la societati nefinanciare (S11)	164.260	310.334
18168	-de la institutiile publice, din care: (rd.169+170+171)	463.633	442.947
18171	-Fonduri de securitate sociala(S1314)	463.633	442.947
18176	1.Creante ale bugetului local (ct.4640000-4970000). Total (rd.177+178+179+183), din care:	4.033.621	4.099.874
18177	- de la gospodariile populatie (S14)	3.135.497	3.330.533
18178	- de la societati nefinanciare (S11)	898.124	769.341
18184	Creante ale fondului de risc (ct.4610109+4610209)		84.431
18185	Total creante (rd.176+184)	4.033.621	4.184.305
18191	Sume de primit de la Autoritatea de Certificare / Autoritatile de Management / Agentiile de Plati - FONDURI EXTERNE NERAMBURSABILE POSTADERARE (ct.4580301)		3.234.384
18192	Sume de primit de la Autoritatea de Certificare / Autoritatile de Management / Agentiile de Plati - FONDURI DE LA BUGET (ct.4580302)		556.392
18269	Dobanzi de platit aferente creditelor pe termen scurt contractate de institutiile publice din administratia locala (ct.1680200+1680300+1680701+1680703+1680709+5180606+5180608+5180609).Total (rd.270+271+272+272.1), din care acordate de:	209.022	119.583
18270	- Societati care accepta depozite, exclusiv banca centrala (S122)	209.022	119.583
18274	Total (dobanzi de platit) (rd.269+273)	209.022	119.583
18275	Total (in baze accrual) (cash+dobanzi) (rd.268+274)	209.022	119.583
18286	Credite pe termen lung primite (contractate, garantate, asimilate,etc)		

COD	DENUMIRE INDICATORI	Sold la inceputul anului	Sold la sfarsitul perioadei
182891	de institutiile publice locale (ct.1620200+1630200+1670201+1670202+1670203+1670209).Total (rd.287+288+289+289.1) din care acordate de: - Administratia centrala (exclusiv fondurile de securitate sociala) (S1311)	1.500.000	1.336.364
18290	Credite pe termen lung primite din venituri din privatizare de catre institutii publice din administratia locala (ct.1620200+1670203)	1.500.000	1.336.364
18312	Total (in baze cash)(rd.286)	1.500.000	1.336.364
18313	Datorii comerciale necurente legale de livrari de bunuri si servicii (ct.4010200+4030200+4040200+4050200+4620201). Total (rd.313+314+318+319), din care catre:	3.460.466	3.372.129
18320	- Societati nefinanciare(S11)	3.460.466	3.372.129
18321	Datorii comerciale curente legate de livrari de bunuri si servicii (ct.4010100+4030100+ 4040100+4050100+4080000+4190000+4620101). Total (rd.321+322+326+327) din care catre:	2.318.236	1.241.583
18322	-Societati nefinanciare (S11)	2.318.236	1.241.583
18331	Datoriile institutiilor publice din administratia locala catre bugete (ct.4310100+4310200+4310300+4310400+4310500+4310600+4310700+4370100+4370200+4370300+4420300+4420801+4440000+4460100+4460200+4480100)	553.341	612.062
18332	Salariile angajatilor (ct.4210000+4230000+4260000+4270100+4270300+4280101)	857.177	837.698
18335	Total (rd.331+332+333+334)	1.410.518	1.449.760
18341	Avansuri primite de la Autoritatile de Certificare / Autoritatile de Management / Agentiile de Plati - FORNDURI EXTERNE NERAMBURSABILE POSTADERARE SI FONDURI DE LA BUGET(ct.4580501+4580502)	763.026	5.141.021

Conducatorul institutiei

Conducatorul compartimentului
financiar- contabil

VENITURILE SI CHELTUIELILE BUGETELOR
LOCALE PE UNITATI ADMINISTRATIV TERITORIALE

31.12.2022

- lei -

Denumire Indicatori	Cod Indicator	Nr. rand	Prevederi Anuale	Realizat
A	B	C	1	2
TOTAL JUDET		0		
II.ORASE	000102	24029		
VENITURI TOTAL			38.712.970	25.618.641
Venituri proprii	4990	24030	8.083.170	7.287.544
1.Venituri curente, din care:	000202	24031	14.468.510	13.644.469
a) Cote si sume defalcate din impozitul pe venit	0402	24032		
-cote defalcate din impozitul pe venit	040201	24033	4.703.510	4.114.798
-Sume alocate din cotele defalcate din impozitul pe venit pentru echilibrarea bugetelor locale	040204	24034	3.579.000	2.985.339
			707.000	701.948
b) Sume defalcate din taxa pe valoarea adaugata	1102	24035		
-sume defalcate din taxa pe valoarea adaugata pentru finantarea cheltuielilor descentralizate la nivelul comunelor, oraselor,municipiilor si sectoarelor Municipiului Bucuresti	110202	24037	6.774.740	6.750.868
			4.473.000	4.457.750
-sume defalcate din taxa pe valoarea adaugata pentru drumuri	110205	24039	22.000	22.000
-sume defalcate din taxa pe valoarea adaugata pentru echilibrarea bugetelor locale	110206	24040		
			2.279.740	2.271.118
2. Venituri din capital	390002	24045	389.400	393.943
4. Subventii de la alte nivele ale administratiei publice	420002	24050		
			829.600	726.615
-subventii de la bugetul de stat	4202	24051	804.600	701.615
-subventii de la alte administratii	4302	24052	25.000	25.000
Sume primite de la UE/alti donatori in contul platilor efectuate si prefinantari aferente cadrului financiar 2014-2020	4802	240522		
			23.025.460	10.853.614
CHELTUIELI TOTAL	5002	24053	38.712.970	25.274.240
Excedent	9802	24054		344.401
EXCEDENT TOTAL CUMULAT (an curent si anii precedenti) din care:		24056		462.255
CORELATII	000102	24112		
VENITURI TOTAL			38.712.970	25.618.641
Venituri proprii	4990	24113	8.083.170	7.287.544
1.Venituri curente, din care:	000202	24114	14.468.510	13.644.469

**VENITURILE SI CHELTUIELILE BUGETELOR
LOCALE PE UNITATI ADMINISTRATIV TERITORIALE**

31.12.2022

- lei -

Denumire Indicatori	Cod Indicator	Nr. rand	Prevederi Anuale	Realizat
A	B	C	1	2
a) Cote si sume defalcate din impozitul pe venit	0402	24115		
-cote defalcate din impozitul pe venit	040201	24116	4.703.510	4.114.798
-sume alocate din cotele defalcate din impozitul pe venit pentru echilibrarea bugetelor locale	040204	24117	3.579.000	2.985.339
			707.000	701.948
b) Sume defalcate din taxa pe valoarea adaugata	1102	24118	6.774.740	6.750.868
-sume defalcate din taxa pe valoarea adaugata pentru finantarea cheltuielilor descentralizate la nivelul comunelor, oraselor, municipiilor si sectoarelor Municipiului Bucuresti	110202	24120		
			4.473.000	4.457.750
-sume defalcate din taxa pe valoarea adaugata pentru drumuri	110205	24122	22.000	22.000
-sume defalcate din taxa pe valoarea adaugata pentru echilibrarea bugetelor locale	110206	24123		
			2.279.740	2.271.118
2. Venituri din capital	390002	24128	389.400	393.943
4. Subventii de la alte nivele ale administratiei publice	420002	24133		
			829.600	726.615
-subventii de la bugetul de stat	4202	24134	804.600	701.615
-subventii de la alte administratii	4302	24135	25.000	25.000
Sume primite de la UE/alti donatori in contul platilor efectuate si prefinantari aferente cadrului financiar 2014-2020	4802	241352		
			23.025.460	10.853.614
CHELTUIELI TOTAL	5002	24136	38.712.970	25.274.240
Excedent	9802	24137		344.401
EXCEDENT TOTAL CUMULAT (an curent si anii precedenti) din care:		24139		462.255

Conducatorul institutiei

Conducatorul compartimentului
financiar- contabil



A handwritten signature in black ink.

Situatia platilor efectuate
din fonduri externe nerambursabile postaderare (titlul 56, titlul 58 si titlul 60) la data de
31.12.2022

Denumirea indicatorilor	Cod rand	Buget de stat (s 01-stat)	Buget local (s 02-local)	Bugetul asigurarilor sociale de stat (s 03-bass)	Bugetul asigurarilor pentru somaj (s 04-somaj)	Bugetul fondului national unic de asigurari sociale de sanatate (s05-sanatate)	Bugetul institutiilor publice si activitatilor finantate integral sau partial din venituri proprii (s10-local)	Bugetul fondurilor externe nerambursabile (s08-stat+asigurari+local)	Buget credit extern (s06-stat+local)
A		01	02	03	04	05	06	07	0
TOTAL JUDET	0								
Total plati (titlul VIII cod56+ titlul X cod58) (rd.2+rd.11)	56001		11.775.570						
Total plati (titlul X cod58) (rd.12 la rd.19)	56011		11.775.570						
Cheltuieli de personal (titlul I)	56012		283.166						
Bunuri si servicii(titlul II)	56013		304.835						
Active nefinanciare (titlul XV)	56019		11.187.569						

Conducatorul institutiei

Conducato
financia



DISPONIBIL DIN MIJLOACE CU DESTINATIE SPECIALA

31.12.2022

- lei -

DENUMRE INDICATORI	COD	DISPONIBIL LA INCEPUTUL ANULUI	INCASARI	PLATI	DISPONIBIL LA SFARSITUL PERIOADEI
TOTAL JUDET	0				
TOTAL (rd.02 la 15)	05001	67.107	637.286	632.797	71.596
- Garantii materiale retinute gestionarilor conform Legii nr.22/1969 (ct.5500101,ct.5500102/analitice distincte)	05003	66.935	301.365	296.705	71.595
- Alte disponibilitati cu destinatie speciala (ct.5500101,ct.5500102/analitice distincte)	05011	172	335.921	336.092	1

Conducatorul institutiei,

Conducatorul compartimentului
financiar-contabil






**Situatia modificarilor in structura
activelor nete/capitalurilor**

31.12.2022

Anexa 34

pag.: 1 -lei-

Denumirea elementului de capital	Cod	Sold la inceputul anului	Cresteri	Reduceri	Sold la sfarsitul anului
A	B	1	2	3	4
TOTAL JUDET	0				
Fondul bunurilor care alcatuiesc domeniul public al unitatilor administrativ- teritoriale (ct.1030000)	25004	131.972.121			158.049.447
Fondul bunurilor care alcatuiesc domeniul privat al unitatilor administrativ- teritoriale (ct.1040101)	25005	19.204.170			22.295.594
Rezerve din reevaluare (ct.1050100+1050200+ 1050300+1050400+1050500)	25006	4.321.026			4.321.026
Rezultatul reportat (ct.1170000 - sold creditor)	25017	12.214.263			11.102.869
Rezultatul patrimonial al exercitiului (ct.1210000 - sold creditor)	25019	8.327.928			5.371.358
Total capitaluri proprii(rd.01 la 17 - rd.18+rd.19-rd.20)	25021	176.039.508			201.140.294



SITUATIA ACTIVELOR FIXE AMORTIZABILE

31.12.2022


Anexa 35a

- lei -


DENUMIREA ACTIVELOR FIXE	Cod	Existent la		SOLD LA INCEPUTUL ANULUI	CRESTERI						
		31.12.2022			TOTAL din care:	diferente din reevaluare	achizitii*)	transferuri/ primiti cu titlu gratuit	donatii, sponsorizari	alte cai	
		1	2								3
TOTAL JUDET											
Alte active fixe necorporale(ct.2080100,2080200)	004			812.602	952		952				
TOTAL	005			812.602	952		952				
Constructii (ct.212) din care:	008			930.408							
-alte active fixe incadrate in grupa constructii (ct.2120901),din care:	016			930.408							
Instalatii tehnice,mijloace de transport, animale si plantatii (ct.2130100,2130200, 2130300,2130400)	017			7.166.222	4.623.278		4.189.723		433.556		
Mobilier,aparatura birotica,echipamente de protectie a valorilor umane si mate- riale si alte active fixe corporale (ct.2140000)	018			1.044.257	181.940		17.850		164.090		
TOTAL	019			9.140.887	4.805.219		4.207.573		597.646		
TOTAL ACTIVE FIXE	020			9.953.489	4.806.171		4.208.525		597.646		

DENUMIREA ACTIVEI FIXE	Cod	REDUCERI						SOLD LA SFARSITUL ANULUI	Ajustari de valoare (amortizari si ajustari pentru depreciere)				Valoarea contabila neta, din care:			
		TOTAL	Diferente din reevaluare**)	Eliminare amortizare***)	deznembrari si casari	transferuri/ cu titlu gratuit	vanzari		alte cai	Sold la inceputul anului	Cresteri	Reduceri	Sold la sfarsitul anului	Domeniul privat al statului	Domeniul privat al UAT	Proprietatea privata a institutiei publice
		10=11+12+13+ 14+15+16	11	12	13	14	15		16	17=3+4-10	18	19	20	21=18+19-20	22=17-21-23-24	23=17-21-22-24
TOTAL JUDET																
Alte active fixe	00							813.554	51.328	14.103		65.431			724.539	23.564
TOTAL	00							813.554	51.328	14.103		65.431			724.539	23.564
Constructii (ct.212) din care:	00							930.408	687.202			687.202			243.206	
alte active fixe incadrate in grupa (ct.2120901),din care:	01							930.408	687.202			687.202			243.206	
Instalatii tehnice,mijloace de transport, animale si plantatii (ct.2130100,2130200, 2130300,2130400)	01	40.937			40.937			11.748.564	5.692.984	303.481	40.937	5.955.528			5.215.369	577.667
Mobilier,aparatura birotica,echipamente de protectie a valorilor umane si mate- riale si alte active fixe corporale (ct.2140000)	01							1.226.197	761.291	64.333		825.624			384.693	15.880
TOTAL	01	40.937			40.937			13.905.169	7.141.477	367.814	40.937	7.468.354			5.843.268	593.547
TOTAL ACTIVE FIXE	02	40.937			40.937			14.718.723	7.192.805	381.917	40.937	7.533.785			6.567.827	617.111

Conducatorul institutiei

Conducatorul compartimentului
financiar- contabil



SITUATIA ACTIVELOR FIXE NEAMORTIZABILE

31.12.2022

Anexa 35b

- lei -

DENUMIREA ACTIVELOR FIXE	Cod	Existent la 31.12.2022			SOLD LA INCEPUTUL ANULUI	CRESTERI					
		UM	UM	UM		TOTAL din care:	diferente din reevaluare	achizitii	transferuri/ primite cu titlu gratuit	donatii, sponsorizari	alte cai
A	B	1	2	3	4	5=6+7+8+9+10	6	7	8	9	10
TOTAL JUDET											
ACTIVE FIXE CORPORALE	006										
Amenajari la terenuri (ct.2110200)					14.959.548	3.279.267					3.279.267
Terenuri (ct.2110100)	007			88	34.230.513	3.578.775					3.578.775
Constructii (ct.212) din care:	008				101.986.230	23.016.445		22.807.912			208.533
- drumuri publice,exclusiv poduri,podete,pasarele si viaducte si tunele (ct.2120101)	009				25.908.810	22.807.912		22.807.912			
- poduri,podete,pasarele si viaducte pentru transporturi feroviare si rutiere,viaducte (ct.2120301)	012				4.600.564						
alte active fixe incadrate in grupa constructii (ct.2120901)	016				71.476.856	208.533					208.533
Active fixe corporale in curs de exe- cutie (ct.2310000)	019				23.596.819	6.790.034		6.788.344			1.690
TOTAL	021				174.773.110	36.664.521		29.596.256			7.068.265
TOTAL ACTIVE FIXE	022				174.773.110	36.664.521		29.596.256			7.068.265

DENUMIREA ACTIVELO FIXE	Cod	REDUCERI						SOLD LA SFARSITUL ANULUI	Valoarea aferenta activelor fixe neamortizabile						
		TOTAL din care:	Reevaluare	dezmembrari	transferuri/	vanzari	alte cai		Fondul activelor fixe necorporale ct.1000000+ 1000101+ 1000201+ 1000202+ 1000301+	Domeniul public al statului ct. 1010000	Domeniul privat al statului ct.1020101	Proprietatea privata a institutiei publice ct.1020102	Domeniul public al al U.A.T. ct.1030000	Domeniul privat al al U.A.T. ct.1040101	Proprietatea privata a institutiei publice din administratia locala ct.1040102
A	B	11=12+13+ 14+15+16	12	13	14	15	16	17=4+5-11 17=18+19+20+21- 22+23+24	18 1000401+ 1000402	19	20	21	22	23	24
TOTAL JUDET															
ACTIVE FIXE CORPORALE	006														
Amenajari la terenuri (ct.2110200)		225.789		225.789				18.013.026					18.013.026		
Terenuri (ct.2110100)	007	471.106		471.106				37.338.182					15.185.223	22.152.959	
Constructii (ct.212) din care:	008	8.842		8.842				124.993.833					124.851.198	142.635	
- drumuri publice, exclusiv	009														
si viaducte si tunele (ct.2120101)								48.716.722					48.716.722		
- poduri, podete, pasarele si viaducte pentru	012														
transporturi feroviare si rutiere; viaducte								4.600.564					4.600.564		
alte active fixe incadrate in grupa constructii	016	8.842		8.842				71.676.547					71.533.912	142.635	
(ct.2120901)															
Active fixe corporale in curs de exe-	019	9.466.900				9.466.900		20.919.953							
cutie (ct.2310000)															
TOTAL	021	10.172.637		705.737		9.466.900		201.264.994					158.049.447	22.295.594	
TOTAL ACTIVE FIXE	022	10.172.637		705.737		9.466.900		201.264.994					158.049.447	22.295.594	



Conducătorul compartimentului
financiar- contabil

I. PLATI RESTANTE
31.12.2022

pag. 1 - lei -

DENUMIRE INDICATORI	COD	Sold la inceputul anului	Sold la finele perioadei	
			TOTAL	Din care: afereant sumelor angajate cu prevederi bugetare
TOTAL JUDET	0			
PLATI RESTANTE-TOTAL (rd.150+300) din care:	40001	5.379.357	11.874.220	11.874.220
-sub 30 de zile(rd.151+301)	40002	1.285.323	71.152	71.152
- peste 30 de zile (rd.152+302)	40003	448.991	951.684	951.684
- peste 90 de zile (rd.153+303)	40004	76.986	243.629	243.629
- peste 120 zile (rd.154+304)	40005	114.928	7.211.450	7.211.450
- peste 1 an (rd.155+305)	40006	3.453.129	3.396.305	3.396.305
PLATI RESTANTE - TOTAL SECTIUNEA DE FUNCTIONARE (rd.160+170+240+250+270+280+290) din care:	40150	3.956.030	11.688.286	11.688.286
-sub 30 de zile(rd.161+171+241+251+271+281+291)	40151	166.947	71.152	71.152
- peste 30 de zile (rd.162+172+242+252+272+282+292)	40152	230.916	951.684	951.684
- peste 90 de zile (rd.163+173+243+253+ 273+283+293)	40153	18.986	91.536	91.536
- peste 120 zile (rd.165+174+245+257+274+284+294)	40154	86.052	7.177.609	7.177.609
- peste 1 an (rd.166+175+246+258+275+285+295)	40155	3.453.129	3.396.305	3.396.305
Plati restante catre furnizori,creditori din operatii comerciale (ct.4010100,ct.4030100,ct.4620101,ct.4620109)	40160			
(rd.161+162+163+165+166) din care:		3.956.030	11.688.286	11.688.286
-sub 30 de zile	40161	166.947	71.152	71.152
- peste 30 de zile	40162	230.916	951.684	951.684
- peste 90 de zile din care:	40163	18.986	91.536	91.536
- peste 120 zile	40165	86.052	7.177.609	7.177.609
- peste 1 an	40166	3.453.129	3.396.305	3.396.305
PLATI RESTANTE-TOTAL SECTIUNEA DEZVOLTARE (rd.310+320+330), din care:	40300	1.423.327	185.934	185.934
- sub 30 de zile(rd.311+321+331)	40301	1.118.376		
- peste 30 de zile (rd.312+322+332)	40302	218.075		
- peste 90 de zile (rd.313+323+333)	40303	58.000	152.093	152.093
- peste 120 zile (rd.315+324+334)	40304	28.876	33.841	33.841
Plati restante catre furnizori,creditori din operatii comerciale (ct.4040100,ct.4050100,ct.4620101,ct.4620103,ct.4620109)	40310			
(rd.311+312+313+315+316),din care:		1.423.327	185.934	185.934
- sub 30 de zile	40311	1.118.376		
- peste 30 de zile	40312	218.075		
- peste 90 de zile din care:	40313	58.000	152.093	152.093
- peste 120 zile	40315	28.876	33.841	33.841

Conducatorul institutiei



Conducatorul compartimentului
financiar contabil

DENUMIRE INDICATORI	COD	Sold la inceputul anului	Sold la finele perioadei	
			TOTAL	Din care: afereant sumelor angajate cu prevederi bugetare
TOTAL JUDET	0			
ATI RESTANTE-TOTAL (rd.150+300) din care:	42001	5.379.357	11.855.986	11.855.986
b 30 de zile(rd.151+301)	42002	1.285.323	66.955	66.955
este 30 de zile (rd.152+302)	42003	448.991	937.647	937.647
este 90 de zile (rd.153+303)	42004	76.986	243.629	243.629
este 120 zile (rd.154+304)	42005	114.928	7.211.450	7.211.450
este 1 an (rd.155+305)	42006	3.453.129	3.396.305	3.396.305
ATI RESTANTE - TOTAL SECTIUNEA DE FUNCTIONARE	42150			
(rd.160+170+240+250+270+280+290) din care:		3.956.030	11.670.052	11.670.052
b 30 de zile(rd.161+171+241+251+271+281+291)	42151	166.947	66.955	66.955
este 30 de zile (rd.162+172+242+252+272+282+292)	42152	230.916	937.647	937.647
este 90 de zile (rd.163+173+243+253+ 273+283+293)	42153	18.986	91.536	91.536
este 120 zile (rd.165+174+245+257+274+284+294)	42154	86.052	7.177.609	7.177.609
este 1 an (rd.166+175+246+258+275+285+295)	42155	3.453.129	3.396.305	3.396.305
si restante catre furnizori,creditori din operatii comerciale	42160			
(rd.4010100,ct.4030100,ct.4620101,ct.4620109)				
(rd.161+162+163+165+166) din care:		3.956.030	11.670.052	11.670.052
b 30 de zile	42161	166.947	66.955	66.955
este 30 de zile	42162	230.916	937.647	937.647
este 90 de zile din care:	42163	18.986	91.536	91.536
este 120 zile	42165	86.052	7.177.609	7.177.609
este 1 an	42166	3.453.129	3.396.305	3.396.305
ATI RESTANTE-TOTAL SECTIUNEA DEZVOLTARE	42300			
(rd.310+320+330), din care:		1.423.327	185.934	185.934
b 30 de zile(rd.311+321+331)	42301	1.118.376		
este 30 de zile (rd.312+322+332)	42302	218.075		
este 90 de zile (rd.313+323+333)	42303	58.000	152.093	152.093
este 120 zile (rd.315+324+334)	42304	28.876	33.841	33.841
si restante catre furnizori,creditori din operatii comerciale	42310			
(rd.4040100,ct.4050100,ct.4620101,ct.4620103,ct.4620109)				
(rd.311+312+313+315+316),din care:		1.423.327	185.934	185.934
b 30 de zile	42311	1.118.376		
este 30 de zile	42312	218.075		
este 90 de zile din care:	42313	58.000	152.093	152.093
este 120 zile	42315	28.876	33.841	33.841

Conducatorul institutiei



Conducatorul compartimentului
financiar contabil

DENUMIRE INDICATORI	COD	Sold la inceputul anului	Sold la finele perioadei	
			TOTAL	Din care: aferent sumelor angajate cu prevederi bugetare
TOTAL JUDET	0			
ATI RESTANTE-TOTAL (rd.150+300) din care:	53001		18.234	18.234
b 30 de zile(rd.151+301)	53002		4.197	4.197
este 30 de zile (rd.152+302)	53003		14.037	14.037
ATI RESTANTE - TOTAL SECTIUNEA DE FUNCTIONARE	53150			
160+170+240+250+270+280+290) din care:			18.234	18.234
b 30 de zile(rd.161+171+241+251+271+281+291)	53151		4.197	4.197
este 30 de zile (rd.162+172+242+252+272+282+292)	53152		14.037	14.037
i restante catre furnizori,creditori din operatii comerciale	53160			
1010100,ct.4030100,ct.4620101,ct.4620109)				
161+162+163+165+166) din care:			18.234	18.234
b 30 de zile	53161		4.197	4.197
este 30 de zile	53162		14.037	14.037

Conducatorul institutiei

Conducatorul compartimentului
financiar contabil



[Handwritten signature]


II. Sinteza platilor restante si arieratelor
31.12.2022

Nr rd	Explicatie	Plati restante		Plati restante aferente programelor nationale		Plati restante aferente fondurilor externe nerambursabile postaderare		Plati r fondur nera preade
		total	din care arierate	total	din care arierate	total	din care arierate	total
	0	1	1.1	2	2.1	3	3.1	4
1	Sold la finele lunii precedente	16.047.842	10.990.873,00			4.148.589	75.255	
2	Sold la finele perioadei	11.874.220	10.851.384,00			51.669	36.057	



II. Sinteza platilor restante si arieratelor
 -bugete locale-
 31.12.2022

Nr rd	Explicatie	Plati restante		Plati restante aferente programelor nationale		Plati restante aferente fondurilor externe nerambursabile postaderare		Plati r fondur nera preade
		total	din care arierate	total	din care arierate	total	din care arierate	total
	0	1	1.1	2	2.1	3	3.1	4
1	Sold la finele lunii precedente	16.033.805	10.990.873,00			4.148.589	75.255	
2	Sold la finele perioadei	11.855.986	10.851.384,00			51.669	36.057	



II. Sinteza platilor restante si arieratelor
 - inst. publice venituri proprii partial-
 31.12.2022

Nr rd	Explicatie	Plati restante		Plati restante aferente programelor nationale		Plati restante aferente fondurilor externe nerambursabile postaderare		Plati r fondur nera preade
		total	din care arierate	total	din care arierate	total	din care arierate	total
	0	1	1.1	2	2.1	3	3.1	4
1	Sold la finele lunii precedente	14.037						
2	Sold la finele perioadei	18.234						

Conducatorul institutiei



Conducatorul compartimentului
 financiar contabil

A handwritten signature in black ink, consisting of stylized initials and a surname.

Situatia platilor efectuate si a sumelor declarate pentru cota-parte aferenta cheltuielilor finantate din FEN po:

31.12.2022

Cod indicator	Denumirea programului cu finantare UE	Plati efectuate de la titlul 56 si 58	din care:	Sume in curs de solicitare la rambursare aferente cheltuielilor efectuate in anul curent	Sume in curs de solicitare la rambursare in anul curent aferente cheltuielilor efectuate in anii anteriori	Sume solicitate la rambursare aferente cheltuielilor efectuate in anul curent	Sume solicitate la rambursare aferente cheltuielilor efectuate in anul curent aflate in curs de autorizare	Sume solicitate la rambursare in anul curent aferente cheltuielilor efectuate in anii anteriori aflate in curs de autorizare	Sume rambursate aferente cheltuielilor efectuate in anul curent	Sume rambursate in anul curent aferente cheltuielilor efectuate in anii anteriori	Sume neautorizate de autoritatile de management aferente cheltuielilor efectuate in anul curent	Si n d a d m ai cl ef a a r
			Plati efectuate pentru cota-parte FEN (alineat02)									
	A	01	02	03	04	05	06	07	08	09	10	
0	TOTAL JUDET											
10032	Programe di Fondul European de Dezvoltare Regionala (FEDR) (5801)	11.472.365	11.472.365	7.761.214		3.711.151			3.711.151	852.837		
10033	Programe din Fondul Social European (FSE) (5802)	303.205	220.463			220.463			220.463	16.987		
10099	Total	11.775.570	11.692.828	7.761.214		3.931.614			3.931.614	869.824		

Conducatorul institutiei

Conducatorul
financi:

pi- l	Sub- capi- tol	Pa- ra- graf	Gru- pa / Titlu	Ar- ti- col	Ali- ne- at	Denumire indicator	Prevederi bugetare initiale	Prevederi bugetare definitive	Drepturi constatate			Incasari realizate	Stingeri pe alte cai decat incasari	Drepturi constatate de incasat
									Total, din care:	din anii precedenti	din anul curent			
A						B	1	2	3=4+5	4	5	6	7	8=3-6-7
						TOTAL JUDET								
01	02					TOTAL VENITURI-BUGET LOCAL	31.715.460	38.712.970	30.432.212	4.186.942	26.245.270	25.618.641	129.273	4.684.298
02						I. VENITURI CURENTE	13.299.000	14.468.510	18.458.040	4.186.942	14.271.098	13.644.469	129.273	4.684.298
03						A. VENITURI FISCALE	12.640.000	13.609.510	15.010.548	1.995.592	13.014.956	12.947.706	129.273	1.933.569
04						A1. IMPOZIT PE VENIT, PROFIT SI CASTIGURI DIN CAPITAL	4.701.000	4.708.510	4.122.724		4.122.724	4.122.724		
00	02					A1.2 IMPOZIT PE VENIT, PROFIT SI CASTIGURI DIN CAPITAL DE LA PERSOANE FIZICE	4.701.000	4.708.510	4.122.724		4.122.724	4.122.724		
02						IMPOZIT PE VENIT	5.000	5.000	7.926		7.926	7.926		
	18					Impozitul pe veniturile din transferul proprietatilor imobiliare din patrimoniul personal	5.000	5.000	7.926		7.926	7.926		
02						COTE SI SUME DEFALCATE DIN IMPOZITUL PE VENIT	4.696.000	4.703.510	4.114.798		4.114.798	4.114.798		
02	01					Cote defalcate din impozitul pe venit	3.579.000	3.579.000	2.985.339		2.985.339	2.985.339		
	04					Sume alocate din cotele defalcate din impozitul pe venit pentru echilibrarea bugetelor locale	707.000	707.000	701.948		701.948	701.948		
02	05					Sume repartizate din Fondul la dispozitia Consiliului Judetean	410.000	417.510	427.511		427.511	427.511		
00	02					A3 IMPOZITE SI TAXE PE PROPRIETATE	1.556.000	1.556.000	2.666.818	1.227.773	1.439.045	1.530.604	129.273	1.006.941
02						IMPOZITE SI TAXE PE PROPRIETATE	1.556.000	1.556.000	2.666.818	1.227.773	1.439.045	1.530.604	129.273	1.006.941
	01					Impozit si taxa pe cladiri	889.000	889.000	1.353.782	448.984	904.798	812.983		540.799
	01					Impozit pe cladiri de la persoane fizice	277.000	277.000	508.269	97.910	410.359	333.105		175.164

pi- l	Sub- capi- tol	Pa- ra- graf	Gru- pa/ Titlu	Ar- ti- col	Ali- ne- at	Denumire indicator	Prevederi bugetare initiale	Prevederi bugetare definitive	Drepturi constatate			Incasari realizate	Stingeri pe alte cai decat incasari	Drepturi constatate de incasat
									Total, din care:	din anii precedenti	din anul curent			
A						B	1	2	3=4+5	4	5	6	7	8=3-6-7
						persoane juridice	612.000	612.000	845.513	351.074	494.439	479.878		365.635
02	02					Impozit si taxa pe teren	617.000	617.000	1.268.490	778.789	489.701	673.075	129.273	466.142
		01				Impozit pe terenuri de la persoane fizice	248.000	248.000	383.146	128.626	254.520	244.574		138.572
02	02	02				Impozit si taxa pe teren de la persoane juridice	274.000	274.000	429.457	256.268	173.189	289.469		139.988
02	02	03				Impozitul pe terenul extravilan + Restante anii anteriori din impozitul pe terenul agricol	95.000	95.000	455.887	393.895	61.992	139.032	129.273	187.582
02	03					Taxe judiciare de timbru si alte taxe de timbru	50.000	50.000	44.546		44.546	44.546		
00	02					A4 IMPOZITE SI TAXE PE BUNURI SI SERVICII	6.383.000	7.345.000	8.221.006	767.819	7.453.187	7.294.378		926.628
02		02				SUME DEFALCATE DIN TVA	5.831.000	6.774.740	6.750.868		6.750.868	6.750.868		
						Sume defalcate din taxa pe valoarea adaugata pentru finantarea cheltuielilor descentralizate la nivelul comunelor, oraselor, municipiilor, sectoarelor si Municipiului Bucuresti	4.345.000	4.473.000	4.457.750		4.457.750	4.457.750		
02	05					Sume defalcate din taxa pe valoarea adaugata pentru drumuri	19.000	22.000	22.000		22.000	22.000		
02	06					Sume defalcate din taxa pe valoarea adaugata pentru echilibrarea bugetelor locale	1.467.000	2.279.740	2.271.118		2.271.118	2.271.118		
02						TAXE PE SERVICII SPECIFICE	42.000	60.260	54.992		54.992	86		54.906
	01					Impozit pe spectacole			54.992		54.992	86		54.906
	50					Alte taxe pe servicii specifice	42.000	60.260						

pi- l	Sub- capi- tol	Pa- ra- graf	Gru- pa/ Titlu	Ar- ti- col	Ali- ne- at	Denumire indicator	Prevederi bugetare initiale	Prevederi bugetare definitive	Drepturi constatate			Incasari realizate	Stingeri pe alte cai decat incasari	Drepturi constatate de incasat
									Total, din care:	din anii precedenti	din anul curent			
A						B	1	2	3=4+5	4	5	6	7	8=3-6-7
02	41					si/sau petrolieri	211.000	320.600	325.008		325.008	325.008		
02	69					Subventii de la bugetul de stat pentru finantarea sanatatii	180.000	180.000	72.387		72.387	72.387		
02	08					Subventii de la bugetul de stat catre bugetele locale necesare sustinerii derularii proiectelor finantate din fonduri externe nerambursabile (FEN) postaderare, aferente perioadei de programare 2014-2020		304.000	304.220		304.220	304.220		
02	08					SUBVENTII DE LA ALTE ADMINISTRATII		25.000	25.000		25.000	25.000		
02						Subventii primite de la bugetele consiliilor locale si judetene pentru ajutoare in situatii de extrema dificultate		25.000	25.000		25.000	25.000		
02						SUME PRIMITE DE LA UE/ALTI DONATORI IN CONTUL PLATILOR EFECTUATE SI PREFINANTARI								
02	01					AFERENTE CADRULUI FINANCIAR 2014-2020	18.025.460	23.025.460	10.853.614		10.853.614	10.853.614		
02	01					Fondul European de Dezvoltare Regionala(FEDR)	17.500.000	22.500.000	10.580.238		10.580.238	10.580.238		
02	01	02				Sume primite in contul platilor efectuate in anul curent	15.000.000	15.000.000	3.711.151		3.711.151	3.711.151		
02	01	02				Sume primite in contul platilor efectuate in anii anteriori	1.500.000	1.500.000	852.837		852.837	852.837		
02	01	03				Prefinantare	1.000.000	6.000.000	6.016.250		6.016.250	6.016.250		
02	01	02				Fondul Social European(FSE)	525.460	525.460	273.376		273.376	273.376		
02	01	01				Sume primite in contul platilor efectuate in anul curent	525.460	525.460	256.389		256.389	256.389		

pi- l	Sub- capi- tol	Pa- ra- graf	Gru- pa/ Titlu	Ar- ti- col	Ali- ne- at	Denumire indicator	Prevederi bugetare initiale	Prevederi bugetare definitive	Drepturi constatate			Incasari realizate	Stingeri pe alte cai decat incasari	Drepturi constatate de incasat
									Total, din care:	din anii precedenti	din anul curent			
A						B	1	2	3=4+5	4	5	6	7	8=3-6-7
in anii anteriori									16.987		16.987	16.987		





Capi- tol	Sub- capi- tol	Pa- ra- graf	Gru- pa / Titlu	Ar- ti- col	Ali- ne- at	Denumire indicator	Credite de angajament		Credite bugetare		Angajamente bugetare	Angajamente legale	Plati efectuate	Angajamente legale de platit	Cheltuieli efective
							initiale	definitive	initiale	definitive					
A						B	1	2	3	4	5	6	7	8=6-7	9
0						TOTAL JUDET									
5002						TOTAL CHELTUIELI			31.715.460	38.712.970	26.157.955	26.157.955	25.274.240	883.715	21.063.7
5100	02					Partea I-a SERVICII PUBLICE GENERALE			4.245.220	4.878.220	4.635.643	4.635.643	4.293.482	342.161	11.930.9
5102						AUTORITATI PUBLICE SI ACTIUNI EXTERNE			3.985.640	4.573.340	4.337.245	4.337.245	4.010.085	327.160	11.636.6
	01					Autoritati executive si legislative			3.985.640	4.573.340	4.337.245	4.337.245	4.010.085	327.160	11.636.6
		03				Autoritati executive			3.985.640	4.573.340	4.337.245	4.337.245	4.010.085	327.160	11.636.6
5402						ALTE SERVICII PUBLICE GENERALE			171.580	191.880	185.398	185.398	185.398		188.5
	10					Servicii publice comunitare de evidenta a persoanelor			171.580	191.880	185.398	185.398	185.398		188.5
5502						TRANZACTII PRIVIND DATORIA PUBLICA SI IMPRUMUTURI			88.000	113.000	113.000	113.000	97.999	15.001	105.8
6000	02					Partea II-a APARARE, ORDINE PUBLICA SI SIGURANTA NATIONALA			179.080	186.590	176.384	176.384	174.498	1.886	149.5
6102						ORDINE PUBLICA SI SIGURANTA NATIONALA			179.080	186.590	176.384	176.384	174.498	1.886	149.5
	05					Protectie civila si protectia contra incendiilor (protectie civila nonmilitara)			179.080	186.590	176.384	176.384	174.498	1.886	149.5
6500	02					Partea III-a CHELTUIELI SOCIAL-CULTURALE			20.520.170	21.786.220	14.038.930	14.038.930	13.831.557	207.373	7.113.5
6502						INVATAMANT			9.538.460	10.488.210	8.088.950	8.088.950	8.069.477	19.473	2.187.2
	03					Invatamant prescolar si primar			50.000						58.7
		01				Invatamant prescolar			50.000						58.7
	04					Invatamant secundar			9.485.710	10.435.460	8.038.950	8.038.950	8.019.477	19.473	2.073.4
		01				Invatamant secundar inferior			9.326.470	10.286.220	7.904.622	7.904.622	7.901.864	2.758	2.044.2
		02				Invatamant secundar superior			159.240	149.240	134.328	134.328	117.613	16.715	29.1
50						Alte cheltuieli in domeniul invatamantului			2.750	52.750	50.000	50.000	50.000		55.0

Capi- tol	Sub- capi- tol	Pa- ra- graf	Gru- pa / Titlu	Ar- ti- col	Ali- ne- at	Denumire indicator	Credite de angajament		Credite bugetare		Angajamente bugetare	Angajamente legale	Plati efectuate	Angajamente legale de platit	Cheltuieli efective
							initiale	definitive	initiale	definitive					
A						B	1	2	3	4	5	6	7	8=6-7	9
6602						SANATATE			720.800	737.600	603.338	603.338	583.838	19.500	473.9
	06					Servicii medicale in unitati sanitare cu paturi			410.000	428.500	295.659	295.659	277.159	18.500	186.5
6602	06	01				Spitale generale			410.000	428.500	295.659	295.659	277.159	18.500	186.5
		08				Servicii de sanatate publica			310.800	309.100	307.679	307.679	306.679	1.000	287.4
6702						CULTURA, RECREERE SI RELIGIE			7.587.510	7.099.410	1.902.837	1.902.837	1.734.437	168.400	891.5
	03					Servicii culturale			643.280	195.180	49.365	49.365	49.365		49.3
		02				Biblioteci publice comunale, orasenesti, municipale			50.080	50.080	49.365	49.365	49.365		49.3
6702	03	06				Case de cultura				145.100					
		07				Camine culturale			593.200						
	05					Servicii recreative si sportive			6.589.300	6.549.300	1.510.884	1.510.884	1.499.028	11.856	556.5
		01				Sport			6.134.020	6.156.520	1.159.148	1.159.148	1.159.148		255.3
		03				Intretinere gradini publice, parcuri zone verzi, baze sportive si de agrement			455.280	392.780	351.736	351.736	339.880	11.856	321.1
6702	06					Servicii religioase			120.000	120.000	117.833	117.833	8.833	109.000	12.9
	50					Alte servicii in domeniile culturii, recreerii si religiei			234.930	234.930	224.755	224.755	177.211	47.544	272.7
6802						ASIGURARI SI ASISTENTA SOCIALA			2.673.400	3.461.000	3.443.805	3.443.805	3.443.805		3.560.7
	05					Asistenta sociala in caz de boli si invaliditati			2.605.000	3.083.000	3.078.463	3.078.463	3.078.463		3.206.8
6802	05	02				Asistenta sociala in caz de invaliditate			2.605.000	3.083.000	3.078.463	3.078.463	3.078.463		3.206.8
	15					Prevenirea excluderii sociale			21.000	330.600	321.108	321.108	321.108		321.1
		01				Ajutor social			21.000	330.600	321.108	321.108	321.108		321.1
	50					Alte cheltuieli in domeniul asigurarilor si asistentei sociale			47.400	47.400	44.234	44.234	44.234		27.7

Capi- tol	Sub- capi- tol	Pa- ra- graf	Gru- pa / Titlu	Ar- ti- col	Ali- ne- at	Denumire indicator	Credite de angajament		Credite bugetare		Angajamente bugetare	Angajamente legale	Plati efectuate	Angajamente legale de platit	Cheltuieli efective
							initiale	definitive	initiale	definitive					
A						B	1	2	3	4	5	6	7	8=6-7	9
6802	50	50				Alte cheltuieli in domeniul asistentei sociale			47.400	47.400	44.234	44.234	44.234		32.7
7000	02					Partea IV-a SERVICII SI DEZVOLTARE PUBLICA, LOCUINTE, MEDIU SI APE			933.260	1.578.220	1.342.537	1.342.537	1.146.353	196.184	1.243.8
7002						LOCUINTE, SERVICII SI DEZVOLTARE PUBLICA			419.000	1.034.460	995.899	995.899	843.759	152.140	962.0
	03					Locuinte			58.000	58.000	58.000	58.000	58.000		
	30					Alte cheltuieli in domeniul locuintelor			58.000	58.000	58.000	58.000	58.000		
	06					Iluminat public si electrificari			349.000	964.460	925.999	925.999	773.859	152.140	940.1
	07					Alimentare cu gaze naturale in localitati			12.000	12.000	11.900	11.900	11.900		21.8
7402						PROTECTIA MEDIULUI			514.260	543.760	346.638	346.638	302.594	44.044	281.7
	05					Salubritate si gestiunea deseurilor			514.260	543.760	346.638	346.638	302.594	44.044	281.7
	01					Salubritate			514.260	543.760	346.638	346.638	302.594	44.044	281.7
8000	02					Partea V-a ACTIUNI ECONOMICE			5.837.730	10.283.720	5.964.461	5.964.461	5.828.350	136.111	625.7
8002						ACTIUNI GENERALE ECONOMICE, SI DE MUNCA			95.950	140.750	130.904	130.904	130.904		238.7
8002	01					Actiuni generale economice si comerciale			95.950	140.750	130.904	130.904	130.904		238.7
	06					Prevenire si combatere inundatii si gheturi			95.950	140.750	130.904	130.904	130.904		238.7
8402						TRANSPORTURI			5.741.780	10.142.970	5.833.557	5.833.557	5.697.446	136.111	387.0
	03					Transport rutier			5.475.460	9.876.650	5.598.520	5.598.520	5.466.008	132.512	178.7
	01					Drumuri si poduri			262.190	343.190	251.695	251.695	251.695		27.6
	02					Transport in comun			4.665.000	8.851.910	4.683.545	4.683.545	4.683.545		148.2
	03					Strazi			548.270	681.550	663.280	663.280	530.768	132.512	2.8
50						Alte cheltuieli in domeniul transporturilor			266.320	266.320	235.037	235.037	231.438	3.599	208.3

Capi- tol	Sub- capi- tol	Pa- ra- graf	Gru- pa / Titlu	Ar- ti- col	Ali- ne- at	Denumire indicator	Credite de angajament		Credite bugetare		Angajamente bugetare	Angajamente legale	Plati efectuate	Angajamente legale de platit	Cheltuieli efective
							initiale	definitive	initiale	definitive					
A						B	1	2	3	4	5	6	7	8=6-7	9
0						TOTAL JUDET									
5002						TOTAL CHELTUIELI			31.715.460	38.712.970	26.157.955	26.157.955	25.274.240	883.715	21.063.7
		01				CHELTUIELI CURENTE			29.900.720	36.480.390	24.252.942	24.252.942	23.689.861	563.081	20.775.7
		10				TITLUL I CHELTUIELI DE PERSONAL			5.416.440	5.957.520	5.897.362	5.897.362	5.897.362		5.910.0
		20				TITLUL II BUNURI SI SERVICII			3.353.810	3.751.890	3.357.196	3.357.196	2.935.246	421.950	11.159.1
		30				TITLUL III DOBANZI			88.000	113.000	113.000	113.000	97.999	15.001	105.8
		51				TITLUL VI TRANSFERURI INTRE UNITATI ALE ADMINISTRATIEI PUBLICE			750.000	770.000	542.612	542.612	542.612		542.6
		55				TITLUL VII ALTE TRANSFERURI			50.000	50.000	50.000	50.000	40.496	9.504	40.4
		57				TITLUL VIII ASISTENTA SOCIALA			1.366.000	1.746.600	1.706.353	1.706.353	1.706.353		1.720.2
		58				TITLUL X PROIECTE CU FINANTARE DIN FONDURI EXTERNE NERAMBURSABILE									
						CADRULUI FINANCIAR 2014-2020			18.116.470	23.232.880	11.775.571	11.775.571	11.775.570	1	584.0
		59				TITLUL XI ALTE CHELTUIELI			760.000	858.500	810.848	810.848	694.223	116.625	713.3
		70				CHELTUIELI DE CAPITAL			1.631.470	2.038.810	1.744.641	1.744.641	1.424.007	320.634	287.9
		71				TITLUL XV ACTIVE NEFINANCIARE			1.631.470	2.038.810	1.744.641	1.744.641	1.424.007	320.634	287.9
		79				OPERATIUNI FINANCIARE			183.270	193.770	166.364	166.364	166.364		
		81				TITLUL XIX RAMBURSARI DE CREDITE			183.270	193.770	166.364	166.364	166.364		
		84				PLATI EFECTUATE IN ANII PRECEDENTI SI RECUPERATE IN ANUL CURENT					-5.992	-5.992	-5.992		
		85				Titlul XXI PLATI EFECTUATE IN ANII PRECEDENTI SI RECUPERATE IN ANUL CURENT					-5.992	-5.992	-5.992		
5100	02					Partea I-a SERVICII PUBLICE GENERALE			4.245.220	4.878.220	4.635.643	4.635.643	4.293.482	342.161	11.930.9
5102						AUTORITATI PUBLICE SI ACTIUNI EXTERNE			3.985.640	4.573.340	4.337.245	4.337.245	4.010.085	327.160	11.636.6
		01				CHELTUIELI CURENTE			3.058.640	4.230.890	4.058.660	4.058.660	3.785.701	277.870	11.503.1

Capi- tol	Sub- capi- tol	Pa- ra- graf	Gru- pa / Titlu	Ar- ti- col	Ali- ne- at	Denumire indicator	Credite de angajament		Credite bugetare		Angajamente bugetare	Angajamente legale	Plati efectuate	Angajamente legale de platit	Cheltuieli efective
							initiale	definitive	initiale	definitive					
A						B	1	2	3	4	5	6	7	8=6-7	9
			10			TITLUL I CHELTUIELI DE PERSONAL			2.473.640	2.639.120	2.630.918	2.630.918	2.630.918		2.633.3
			10	01		Cheltuieli salariale in bani			2.385.040	2.545.020	2.536.895	2.536.895	2.536.895		2.536.2
			10	01	01	Salarii de baza			2.096.000	2.247.000	2.245.588	2.245.588	2.245.588		2.279.0
			10	01	06	Alte sporuri			640	2.620	1.128	1.128	1.128		5
			10	01	12	Indemnizatii platite unor persoane din afara unitatii			180.000	178.500	176.890	176.890	176.890		158.7
			10	01	17	Indemnizatii de hrana			108.400	116.900	113.289	113.289	113.289		97.8
			10	02		Cheltuieli salariale in natura			40.600	40.600	40.600	40.600	40.600		40.6
			10	02	06	Vouchere de vacanta			40.600	40.600	40.600	40.600	40.600		40.6
			10	03		Contributii			48.000	53.500	53.423	53.423	53.423		56.5
			10	03	07	Contributia asiguratorie pentru munca			48.000	53.500	53.423	53.423	53.423		56.5
			20			TITLUL II BUNURI SI SERVICII			1.372.000	1.465.260	1.333.653	1.333.653	1.077.904	255.749	8.863.7
			20	01		Bunuri si servicii			884.000	999.000	940.132	940.132	845.447	94.685	963.3
			20	01	01	Furnituri de birou			30.000	30.000	18.286	18.286	15.804	2.482	26.1
			20	01	02	Materiale pentru curatenie			4.000	4.000	2.185	2.185	1.296	889	1.2
			20	01	03	Incalzit, iluminat si forta motrica			100.000	140.000	140.000	140.000	123.497	16.503	143.0
			20	01	04	Apa, canal si salubritate			40.000	53.000	52.878	52.878	52.878		103.9
			20	01	05	Carburanti si lubrifianti			50.000	120.000	119.996	119.996	119.996		125.1
			20	01	06	Piese de schimb			20.000	20.000	3.566	3.566	1.750	1.816	3.0
			20	01	08	Posta, telecomunicatii, radio, tv, internet			100.000	107.000	107.000	107.000	88.838	18.162	93.8
			20	01	09	Materiale si prestari de servicii cu caracter functional			520.000	500.000	471.221	471.221	440.671	30.550	466.1
			20	01	30	Alte bunuri si servicii pentru intretinere si functionare			20.000	25.000	25.000	25.000	717	24.283	7
			20	02		Reparatii curente			28.000	28.000	20.242	20.242	20.242		20.2

Capi- tol	Sub- capi- tol	Pa- ra- graf	Gru- pa / Titlu	Ar- ti- col	Ali- ne- at	Denumire indicator	Credite de angajament		Credite bugetare		Angajamente bugetare	Angajamente legale	Plati efectuate	Angajamente legale de platit	Cheltuieli efective
							initiale	definitive	initiale	definitive					
A						B	1	2	3	4	5	6	7	8=6-7	9
			20	04		Medicamente si materiale sanitare			30.000	30.000					
			20	04	02	Materiale sanitare			10.000	10.000					
			20	04	04	Dezinfectanti			20.000	20.000					
			20	05		Bunuri de natura obiectelor de inventar			30.000	45.000	43.550	43.550	43.550		
			20	05	30	Alte obiecte de inventar			30.000	45.000	43.550	43.550	43.550		
			20	06		Deplasari, detasari, transferari			5.000	5.000	1.681	1.681	1.681		1.6
			20	06	01	Deplasari interne, detasari, transferari			5.000	5.000	1.681	1.681	1.681		1.6
			20	11		Carti, publicatii si materiale documentare			10.000	10.000	10.000	10.000	5.850	4.150	4.5
			20	12		Consultanta si expertiza			155.000	116.260	116.260	116.260	16.785	99.475	66.9
			20	13		Pregatire profesionala			20.000	20.000	250	250	250		
			20	16		Studii si cercetari			155.000	100.000	99.538	99.538	99.538		120.9
			20	25		Cheltuieli judiciare si extrajudiciare derivate din actiuni in reprezentarea intereselor statului, potrivit dispozitiilor legale			10.000	10.000	10.000	10.000	749	9.251	7.567.6
			20	30		Alte cheltuieli			35.000	92.000	92.000	92.000	64.054	27.946	118.4
			20	30	02	Protocol si reprezentare									7
			20	30	03	Prime de asigurare non-viata			10.000	10.000	10.000	10.000	8.401	1.599	8.4
			20	30	30	Alte cheltuieli cu bunuri si servicii			25.000	82.000	82.000	82.000	55.653	26.347	109.2
			55			TITLUL VII ALTE TRANSFERURI			50.000	50.000	50.000	50.000	40.496	9.504	40.4
			55	01		A. Transferuri interne			50.000	50.000	50.000	50.000	40.496	9.504	40.4
			55	01	65	Sume reprezentand contributia unitatilor administrativ-teritoriale la Fondul IID			50.000	50.000	50.000	50.000	40.496	9.504	40.4
			50			TITLUL XI ALTE CHELTUIELI			60.000	76.500	44.008	44.008	26.472	7.625	55.5

Capi- tol	Sub- capi- tol	Pa- ra- graf	Gru- pa / Titlu	Ar- ti- col	Ali- ne- at	Denumire indicator	Credite de angajament		Credite bugetare		Angajamente bugetare	Angajamente legale	Plati efectuate	Angajamente legale de platit	Cheltuieli efective
							initiale	definitive	initiale	definitive					
A						B	1	2	3	4	5	6	7	8=6-7	9
			59	11		Asociatii si fundatii			30.000	40.000	8.125	8.125	500	7.625	19.5
			59	40		Sume aferente persoanelor cu handicap neincadrate			30.000	36.500	35.973	35.973	35.973		35.9
			70			CHELTUIELI DE CAPITAL			30.000	342.460	284.568	284.568	230.286	54.282	43.4
			71			TITLUL XV ACTIVE NEFINANCIARE			30.000	342.460	284.568	284.568	230.286	54.282	43.4
			71	01		Active fixe			30.000	342.460	284.568	284.568	230.286	54.282	43.4
			71	01	01	Constructii				108.400	54.282	54.282		54.282	
			71	01	02	Masini, echipamente si mijloace de transport									11.2
			71	01	03	Mobilier, aparatura birotica si alte active corporale									18.0
			71	01	30	Alte active fixe (inclusiv reparatii capitale)			30.000	234.060	230.286	230.286	230.286		14.1
			84			PLATI EFECTUATE IN ANII PRECEDENTI SI RECUPERATE IN ANUL CURENT					-5.992	-5.992	-5.992		
			85			Titlul XXI PLATI EFECTUATE IN ANII PRECEDENTI SI RECUPERATE IN ANUL CURENT					-5.992	-5.992	-5.992		
			85	01		Plati efectuate in anii precedenti si recuperate in anul curent					-5.992	-5.992	-5.992		
			85	01	01	Plati efectuate in anii precedenti si recuperate in anul curent (SF)					-5.992	-5.992	-5.992		
5402						ALTE SERVICII PUBLICE GENERALE			171.580	191.880	185.398	185.398	185.398		188.5
			01			CHELTUIELI CURENTE			171.580	191.880	185.398	185.398	185.398		188.5
			10			TITLUL I CHELTUIELI DE PERSONAL			166.580	186.880	185.398	185.398	185.398		188.5
			10	01		Cheltuieli salariale in bani			166.580	177.200	177.200	177.200	177.200		180.1

Capi- tol	Sub- capi- tol	Pa- ra- graf	Gru- pa / Titlu	Ar- ti- col	Ali- ne- at	Denumire indicator	Credite de angajament		Credite bugetare		Angajamente bugetare	Angajamente legale	Plati efectuate	Angajamente legale de platit	Cheltuieli efective
							initiale	definitive	initiale	definitive					
A						B	1	2	3	4	5	6	7	8=6-7	9
			10	01	01	Salarii de baza			158.390	165.890	165.668	165.668	165.668		168.7
			10	01	17	Indemnizatii de hrana				12.800	11.540	11.540	11.540		11.3
			10	02		Cheltuieli salariale in natura			4.350	4.350	4.350	4.350	4.350		4.3
			10	02	06	Vouchere de vacanta			4.350	4.350	4.350	4.350	4.350		4.3
			10	03		Contributii			3.840	3.840	3.840	3.840	3.840		4.0
			10	03	07	Contributia asiguratorie pentru munca			3.840	3.840	3.840	3.840	3.840		4.0
			20			TITLUL II BUNURI SI SERVICII			5.000	5.000					
			20	01		Bunuri si servicii			4.000	4.000					
			20	01	09	Materiale si prestari de servicii cu caracter functional			4.000	4.000					
			20	06		Deplasari, detasari, transferari			1.000	1.000					
			20	06	01	Deplasari interne, detasari, transferari			1.000	1.000					
5502						TRANZACTII PRIVIND DATORIA PUBLICA SI IMPRUMUTURI			88.000	113.000	113.000	113.000	97.999	15.001	105.8
			01			CHELTUIELI CURENTE			88.000	113.000	113.000	113.000	97.999	15.001	105.8
			30			TITLUL III DOBANZI			88.000	113.000	113.000	113.000	97.999	15.001	105.8
			30	01		Dobanzi aferente datoriei publice interne			88.000	113.000	113.000	113.000	97.999	15.001	105.8
			30	01	01	Dobanzi aferente datoriei publice interne directe			88.000	113.000	113.000	113.000	97.999	15.001	105.8
6000	02					Partea II-a APARARE, ORDINE PUBLICA SI SIGURANTA NATIONALA			179.080	186.590	176.384	176.384	174.498	1.886	149.5
6102						ORDINE PUBLICA SI SIGURANTA NATIONALA			179.080	186.590	176.384	176.384	174.498	1.886	149.5
			01			CHELTUIELI CURENTE			179.080	186.590	176.384	176.384	174.498	1.886	149.5
			10			TITLUL I CHELTUIELI DE PERSONAL			128.270	128.270	122.006	122.006	122.006		109.1
			10	01		Cheltuieli salariale in bani			123.250	123.250	117.174	117.174	117.174		104.1
			10	01	01	Salarii de baza			85.300	85.300	81.206	81.206	81.206		81.6

Capi- tol	Sub- capi- tol	Pa- ra- graf	Gru- pa / Titlu	Ar- ti- col	Ali- ne- at	Denumire indicator	Credite de angajament		Credite bugetare		Angajamente bugetare	Angajamente legale	Plati efectuate	Angajamente legale de platit	Cheltuieli efective
							initiale	definitive	initiale	definitive					
A						B	1	2	3	4	5	6	7	8=6-7	9
			20	01	02	Materiale pentru curatenie			14.000	19.000	18.724	18.724	18.724		18.7
			20	01	03	Incalzit, iluminat si forta motrica			228.000	254.000	253.708	253.708	253.708		257.4
			20	01	04	Apa, canal si salubritate			16.000	21.200	21.107	21.107	21.107		21.1
			20	01	05	Carburanti si lubrifianti			153.500	104.400	104.315	104.315	104.315		114.0
			20	01	06	Piese de schimb			41.000	11.200	10.394	10.394	10.394		10.3
			20	01	08	Posta, telecomunicatii, radio, tv, internet			44.000	36.000	35.913	35.913	35.913		35.9
			20	01	09	Materiale si prestari de servicii cu caracter functional			24.220	36.220	38.952	38.952	34.993	3.959	31.8
			20	01	30	Alte bunuri si servicii pentru intretinere si functionare			87.680	165.130	152.353	152.353	150.239	2.114	162.7
			20	02		Reparatii curente			11.790	1.790					
			20	06		Deplasari, detasari, transferari			6.000	6.000	3.854	3.854	3.854		3.8
			20	06	01	Deplasari interne, detasari, transferari			6.000	6.000	3.854	3.854	3.854		3.8
			20	13		Pregatire profesionala			8.750	5.750	5.478	5.478	5.478		5.4
			20	16		Studii si cercetari			13.400	13.400	13.400	13.400		13.400	
			20	30		Alte cheltuieli			2.650	2.650	2.637	2.637	2.637		2.6
			20	30	03	Prime de asigurare non-viata			2.650	2.650	2.637	2.637	2.637		2.6
			57			TITLUL VIII ASISTENTA SOCIALA			410.000	361.000	333.071	333.071	333.071		338.0
			57	02		Ajutoare sociale			410.000	361.000	333.071	333.071	333.071		338.0
			57	02	01	Ajutoare sociale in numerar			360.000	311.000	283.071	283.071	283.071		283.0
			57	02	03	Tichete de cresa si tichete sociale pentru gradinita			50.000	50.000	50.000	50.000	50.000		55.0
			58			TITLUL X PROIECTE CU FINANTARE DIN FONDURI EXTERNE NERAMBURSABILE									
						CADRUL III FINANCIAR 2014-2020			7.616.470	8.616.470	6.277.261	6.277.261	6.277.261		300.7

Capi- tol	Sub- capi- tol	Pa- ra- graf	Gru- pa / Titlu	Ar- ti- col	Ali- ne- at	Denumire indicator	Credite de angajament		Credite bugetare		Angajamente bugetare	Angajamente legale	Plati efectuate	Angajamente legale de platit	Cheltuieli efective
							initiale	definitive	initiale	definitive					
A						B	1	2	3	4	5	6	7	8=6-7	9
			58	01		Programe din Fondul European de Dezvoltare Regionala (FEDR)			7.000.000	8.000.000	5.974.056	5.974.056	5.974.056		96.5
			58	01	02	Finantarea externa nerambursabila			7.000.000	8.000.000	5.974.056	5.974.056	5.974.056		96.5
			58	02		Programe din Fondul Social European (FSE)			616.470	616.470	303.205	303.205	303.205		303.2
			58	02	01	Finantarea nationala			91.000	71.000	64.936	64.936	64.936		64.9
			58	02	02	Finantarea externa nerambursabila			525.470	525.470	220.463	220.463	220.463		220.4
			58	02	03	Cheltuieli neeligibile				20.000	17.806	17.806	17.806		17.8
			59			TITLUL XI ALTE CHELTUIELI			700.000	673.000	657.750	657.750	657.750		657.7
			59	01		Burse			700.000	673.000	657.750	657.750	657.750		657.7
			70			CHELTUIELI DE CAPITAL			98.000	98.000	97.168	97.168	97.168		64.5
			71			TITLUL XV ACTIVE NEFINANCIARE			98.000	98.000	97.168	97.168	97.168		64.5
			71	01		Active fixe			98.000	98.000	97.168	97.168	97.168		64.5
			71	01	02	Masini, echipamente si mijloace de transport			98.000	98.000	97.168	97.168	97.168		26.2
			71	01	03	Mobilier, aparatura birotica si alte active corporale									37.8
			71	01	30	Alte active fixe (inclusiv reparatii capitale)									4
6602						SANATATE			720.800	737.600	603.338	603.338	583.838	19.500	473.9
			01			CHELTUIELI CURENTE			720.800	737.600	603.338	603.338	583.838	19.500	464.8
			10			TITLUL I CHELTUIELI DE PERSONAL			310.800	308.100	306.679	306.679	306.679		286.4
			10	01		Cheltuieli salariale in bani			305.200	298.050	296.677	296.677	296.677		276.4
			10	01	01	Salarii de baza			234.800	240.450	239.846	239.846	239.846		239.1
			10	01	12	Indemnizatii platite unor persoane din afara unitatii			58.400	45.600	45.500	45.500	45.500		26.1
			10	01	17	Indemnizatii de hrana			12.000	12.000	11.331	11.331	11.331		11.1


Capi- tol	Sub- capi- tol	Pa- ra- graf	Gru- pa / Titlu	Ar- ti- col	Ali- ne- at	Denumire indicator	Credite de angajament		Credite bugetare		Angajamente bugetare	Angajamente legale	Plati efectuate	Angajamente legale de platit	Cheltuieli efective
							initiale	definitive	initiale	definitive					
A						B	1	2	3	4	5	6	7	8=6-7	9
						FONDURI EXTERNE NERAMBURSABILE									
						CADRULUI FINANCIAR 2014-2020			6.000.000	6.000.000	1.026.687	1.026.687	1.026.687		81.5
						58 01 Programe din Fondul European de Dezvoltare Regionala (FEDR)			6.000.000	6.000.000	1.026.687	1.026.687	1.026.687		81.5
						58 01 02 Finantarea externa nerambursabila			6.000.000	6.000.000	1.026.687	1.026.687	1.026.687		81.5
						59 TITLUL XI ALTE CHELTUIELI				109.000	109.000	109.000		109.000	
						59 12 Sustinerea cultelor				109.000	109.000	109.000		109.000	
						70 CHELTUIELI DE CAPITAL			702.280	154.180	9.080	9.080		9.080	34.3
						71 TITLUL XV ACTIVE NEFINANCIARE			702.280	154.180	9.080	9.080		9.080	34.3
						71 01 Active fixe			702.280	154.180	9.080	9.080		9.080	34.3
						71 01 01 Constructii			702.280	154.180	9.080	9.080		9.080	
						71 01 02 Masini, echipamente si mijloace de transport									10.7
						71 01 30 Alte active fixe (inclusiv reparatii capitale)									23.5
6802						ASIGURARI SI ASISTENTA SOCIALA			2.673.400	3.461.000	3.443.805	3.443.805	3.443.805		3.560.7
						01 CHELTUIELI CURENTE			2.673.400	3.461.000	3.443.805	3.443.805	3.443.805		3.560.7
						10 TITLUL I CHELTUIELI DE PERSONAL			1.717.400	2.075.400	2.070.523	2.070.523	2.070.523		2.177.5
						10 01 Cheltuieli salariale in bani			1.685.900	2.037.350	2.032.983	2.032.983	2.032.983		2.129.8
						10 01 01 Salarii de baza			1.555.400	1.824.000	1.821.460	1.821.460	1.821.460		1.876.7
						10 01 12 Indemnizatii platite unor persoane din afara unitatii				62.000	61.797	61.797	61.797		61.7
						10 01 17 Indemnizatii de hrana			130.500	151.350	149.726	149.726	149.726		191.3
						10 02 Cheltuieli salariale in natura				1.450	1.450	1.450	1.450		1.4
						10 02 06 Vouchere de vacanta				1.450	1.450	1.450	1.450		1.4
						10 03 Contributii			31.500	36.600	36.000	36.000	36.000		46.2

Capi- tol	Sub- capi- tol	Pa- ra- graf	Gru- pa / Titlu	Ar- ti- col	Ali- ne- at	Denumire indicator	Credite de angajament		Credite bugetare		Angajamente bugetare	Angajamente legale	Plati efectuate	Angajamente legale de platit	Cheltuieli efective
							initiale	definitive	initiale	definitive					
A						B	1	2	3	4	5	6	7	8=6-7	9
						SI DE MUNCA			95.950	140.750	130.904	130.904	130.904		238.7
	01					CHELTUIELI CURENTE			95.950	140.750	130.904	130.904	130.904		109.1
	10					TITLUL I CHELTUIELI DE PERSONAL			58.870	58.870	50.355	50.355	50.355		51.7
	10	01				Cheltuieli salariale in bani			58.780	56.130	47.832	47.832	47.832		49.1
	10	01	01			Salarii de baza			58.450	48.250	44.008	44.008	44.008		45.4
	10	01	12			Indemnizatii platite unor persoane din afara unitatii				3.350					
	10	01	17			Indemnizatii de hrana		330	4.530	3.824	3.824	3.824	3.824		3.7
	10	02				Cheltuieli salariale in natura				1.450	1.450	1.450	1.450		1.4
	10	02	06			Vouchere de vacanta				1.450	1.450	1.450	1.450		1.4
	10	03				Contributii			90	1.290	1.073	1.073	1.073		1.0
	10	03	07			Contributia asiguratorie pentru munca			90	1.290	1.073	1.073	1.073		1.0
	20					TITLUL II BUNURI SI SERVICII			37.080	81.880	80.549	80.549	80.549		57.4
	20	01				Bunuri si servicii			37.080	81.880	80.549	80.549	80.549		57.4
	20	01	05			Carburanti si lubrifianti			10.830	10.830	10.833	10.833	10.833		7.9
	20	01	09			Materiale si prestari de servicii cu caracter functional			26.250	71.050	69.716	69.716	69.716		49.5
	70					CHELTUIELI DE CAPITAL									129.5
	71					TITLUL XV ACTIVE NEFINANCIARE									129.5
	71	01				Active fixe									129.5
	71	01	02			Masini, echipamente si mijloace de transport									129.5
8402						TRANSPORTURI			5.741.780	10.142.970	5.833.557	5.833.557	5.697.446	136.111	387.0
	01					CHELTUIELI CURENTE			4.815.320	8.991.730	4.800.068	4.800.068	4.769.089	30.979	387.0
	10					TITLUL I CHELTUIELI DE PERSONAL			206.320	206.320	194.181	194.181	194.181		169.5
	10	01				Cheltuieli salariale in bani			106.080	106.080	184.761	184.761	184.761		160.2

Capi- tol	Sub- capi- tol	Pa- ra- graf	Gru- pa / Titlu	Ar- ti- col	Ali- ne- at	Denumire indicator	Credite de angajament		Credite bugetare		Angajamente bugetare	Angajamente legale	Plati efectuate	Angajamente legale de platit	Cheltuieli efective
							initiale	definitive	initiale	definitive					
A						B	1	2	3	4	5	6	7	8=6-7	9
	10	01	01			Salarii de baza			179.280	179.280	172.454	172.454	172.454		148.3
	10	01	17			Indemnizatii de hrana			16.800	16.800	12.307	12.307	12.307		11.9
	10	02				Cheltuieli salariale in natura			5.800	5.800	5.800	5.800	5.800		5.8
	10	02	06			Vouchere de vacanta			5.800	5.800	5.800	5.800	5.800		5.8
	10	03				Contributii			4.440	4.440	3.620	3.620	3.620		3.5
	10	03	07			Contributia asiguratorie pentru munca			4.440	4.440	3.620	3.620	3.620		3.5
	20					TITLUL II BUNURI SI SERVICII			109.000	109.000	88.706	88.706	57.728	30.978	69.2
	20	01				Bunuri si servicii			80.000	80.000	65.000	65.000	34.022	30.978	45.5
	20	01	05			Carburanti si lubrifianti			30.000	30.000	30.000	30.000	30.000		30.0
	20	01	06			Piese de schimb			20.000	15.000					
	20	01	09			Materiale si prestari de servicii cu caracter functional			30.000	35.000	35.000	35.000	4.022	30.978	15.5
	20	02				Reparatii curente			19.000	19.000	17.850	17.850	17.850		17.8
	20	30				Alte cheltuieli			10.000	10.000	5.856	5.856	5.856		5.8
	20	30	03			Prime de asigurare non-viata			10.000	10.000	5.856	5.856	5.856		5.8
	51					TITLUL VI TRANSFERURI INTRE UNITATI ALE ADMINISTRATIEI PUBLICE				60.000	45.558	45.558	45.558		45.5
	51	01				Transferuri curente				60.000	45.558	45.558	45.558		45.5
	51	01	01			Transferuri catre institutiile publice				60.000	45.558	45.558	45.558		45.5
	58					TITLUL X PROIECTE CU FINANTARE DIN FONDURI EXTERNE NERAMBURSABILE CADRULUI FINANCIAR 2014-2020			4.500.000	8.616.410	4.471.623	4.471.623	4.471.622	1	102.7
	58	01				Programe din Fondul European de Dezvoltare Regionala (FEDR)			4.500.000	8.616.410	4.471.623	4.471.623	4.471.622	1	102.7
	58	01	02			Finantarea externa nerambursabila			4.500.000	8.616.410	4.471.623	4.471.623	4.471.622	1	102.7
	70					CHELTUIELI DE CAPITAL			742.100	657.470	667.125	667.125	761.002	105.132	

Capi- tol	Sub- capi- tol	Pa- ra- graf	Gru- pa / Titlu	Ar- ti- col	Ali- ne- at	Denumire indicator	Credite de angajament		Credite bugetare		Angajamente bugetare	Angajamente legale	Plati efectuate	Angajamente legale de platit	Cheltuieli efective
							initiale	definitive	initiale	definitive					
A						B	1	2	3	4	5	6	7	8=6-7	9
	71					TITLUL XV ACTIVE NEFINANCIARE			743.190	957.470	867.125	867.125	761.993	105.132	
	71	01				Active fixe			743.190	957.470	867.125	867.125	761.993	105.132	
	71	01	01			Constructii			743.190	824.190	733.845	733.845	628.713	105.132	
	71	01	30			Alte active fixe (inclusiv reparatii capitale)				133.280	133.280	133.280	133.280		
	79					OPERATIUNI FINANCIARE			183.270	193.770	166.364	166.364	166.364		
	81					TITLUL XIX RAMBURSARI DE CREDITE			183.270	193.770	166.364	166.364	166.364		
	81	02				Rambursari de credite interne			183.270	193.770	166.364	166.364	166.364		
	81	02	01			Rambursari de credite interne garantate				193.770	166.364	166.364	166.364		
	81	02	05			Rambursari de credite aferente datoriei publice interne locale			183.270						

Conducatorul institutiei,

Conducatorul compartimentului
financiar-contabil

pi-	Sub-	Pa-	Gru-	Ar-	Ali-	Denumire indicator	Prevederi bugetare initiale	Prevederi bugetare definitive	Drepturi constatate			Incasari realizate	Stingeri pe alte cai decat incasari	Drepturi constatate de incasat
									Total, din care:	din anii precedenti	din anul curent			
A						B	1	2	3=4+5	4	5	6	7	8=3-6-7
02						SAU PE DESFASURAREA DE ACTIVITATI	510.000	510.000	1.415.146	767.819	647.327	543.424		871.722
	02					Impozit pe mijloacele de transport	404.000	404.000	1.306.143	718.462	587.681	455.878		850.265
		01				Impozit pe mijloacele de transport detinute de persoane fizice*)	293.000	293.000	1.087.629	625.611	462.018	355.972		731.657
			02			Impozit pe mijloace de transport detinute persoane de juridice*)	111.000	111.000	218.514	92.851	125.663	99.906		118.608
				03		Taxe si tarife pentru eliberarea de licente si autorizatii de functionare	90.000	90.000	70.836	27.257	43.579	70.836		
					50	Alte taxe pe utilizarea bunurilor, autorizarea utilizarii bunurilor sau pe desfasurare de activitati	16.000	16.000	38.167	22.100	16.067	16.710		21.457
00	02					C. VENITURI NEFISCALE	-1.113.480	-743.830	1.465.556	2.191.350	-725.794	-1.285.173		2.750.729
00						C1. VENITURI DIN PROPRIETATE	221.000	221.000	464.462	158.047	306.415	176.954		287.508
02						VENITURI DIN PROPRIETATE	221.000	221.000	464.462	158.047	306.415	176.954		287.508
					05	Venituri din concesiuni si inchirieri	221.000	221.000	458.382	153.322	305.060	176.954		281.428
					30	Alte venituri din concesiuni si inchirieri de catre institutiile publice	221.000	221.000	458.382	153.322	305.060	176.954		281.428
					50	Alte venituri din proprietate			6.080	4.725	1.355			6.080
00	02					C2. VANZARI DE BUNURI SI SERVICII	-1.334.480	-964.830	1.001.094	2.033.303	-1.032.209	-1.462.127		2.463.221
02						VENITURI DIN PRESTARI DE SERVICII SI ALTE ACTIVITATI	225.000	225.000	230.553		230.553	230.553		
					08	Venituri din prestari de servicii	225.000	225.000	230.553		230.553	230.553		
02						AMENZI, PENALITATI SI CONFISCARI	163.000	363.000	2.639.951	1.962.545	677.406	239.396		2.400.555
					01	Venituri din amenzi si alte sanctiuni aplicate potrivit dispozitiilor legale	163.000	363.000	2.639.951	1.962.545	677.406	239.396		2.400.555

CONTUL DE EXECUTIE AL BUGETULUI LOCAL - CHELTUIELI
31.12.2022

Pag. 1 - 10

Capi- tol	Sub- capi- tol	Pa- ra- graf	Gru- pa / Titlu	Ar- ti- col	Ali- ne- at	Denumire indicator	Credite de angajament		Credite bugetare		Angajamente bugetare	Angajamente legale	Plati efectuate	Angajamente legale de platit	Cheltuieli efective
							initiale	definitive	initiale	definitive					
A						B	1	2	3	4	5	6	7	8=6-7	9
5002						TOTAL CHELTUIELI			11.917.520	13.391.280	12.637.743	12.637.743	12.074.663	563.080	20.191.6
5100	02					Partea I-a SERVICII PUBLICE GENERALE			4.215.220	4.535.760	4.351.075	4.351.075	4.063.196	287.879	11.887.5
5102						AUTORITATI PUBLICE SI ACTIUNI EXTERNE			3.955.640	4.230.880	4.052.677	4.052.677	3.779.799	272.878	11.593.1
5402						ALTE SERVICII PUBLICE GENERALE			171.580	191.880	185.398	185.398	185.398		188.5
5502						TRANZACTII PRIVIND DATORIA PUBLICA SI IMPRUMUTURI			88.000	113.000	113.000	113.000	97.999	15.001	105.8
6000	02					Partea II-a APARARE, ORDINE PUBLICA SI SIGURANTA NATIONALA			179.080	186.590	176.384	176.384	174.498	1.886	149.5
6102						ORDINE PUBLICA SI SIGURANTA NATIONALA			179.080	186.590	176.384	176.384	174.498	1.886	149.5
6500	02					Partea III-a CHELTUIELI SOCIAL-CULTURALE			6.053.420	6.867.570	6.628.734	6.628.734	6.430.441	198.293	6.524.2
6502						INVATAMANT			1.823.990	1.773.740	1.714.521	1.714.521	1.695.048	19.473	1.722.8
6602						SANATATE			670.800	687.600	603.338	603.338	583.838	19.500	464.8
6702						CULTURA, RECREERE SI RELIGIE			885.230	945.230	867.070	867.070	707.750	159.320	775.7
6802						ASIGURARI SI ASISTENTA SOCIALA			2.673.400	3.461.000	3.443.805	3.443.805	3.443.805		3.560.7
7000	02					Partea IV-a SERVICII SI DEZVOLTARE PUBLICA, LOCUINTE, MEDIU SI APE			875.260	1.091.520	855.837	855.837	811.793	44.044	1.236.8
7002						LOCUINTE, SERVICII SI DEZVOLTARE PUBLICA			361.000	547.760	509.199	509.199	509.199		962.0
7402						PROTECTIA MEDIULUI			514.260	543.760	346.638	346.638	302.594	44.044	274.8
8000	02					Partea V-a ACTIUNI ECONOMICE			594.540	709.840	625.713	625.713	594.735	30.978	393.5
8002						ACTIUNI GENERALE ECONOMICE, SI DE MUNCA			95.950	140.750	130.904	130.904	130.904		109.1
8402						TRANSPORTURI			498.590	569.090	494.809	494.809	463.831	30.978	284.3

DETALIEREA CHELTUIELILOR
- buget local -
31.12.2022

Capi- tol	Sub- capi- tol	Pa- ra- graf	Gru- pa / Titlu	Ar- ti- col	Ali- ne- at	Denumire indicator	Credite de angajament		Credite bugetare		Angajamente bugetare	Angajamente legale	Plati efectuate	Angajamente legale de platit	Cheltuieli efective
							initiale	definitive	initiale	definitive					
A						B	1	2	3	4	5	6	7	8=6-7	9
5002						TOTAL CHELTUIELI			11.917.520	13.391.280	12.637.743	12.637.743	12.074.663	563.080	20.191.6
		01				CHELTUIELI CURENTE			11.734.250	13.197.510	12.477.371	12.477.371	11.914.291	563.080	20.191.6
		10				TITLUL I CHELTUIELI DE PERSONAL			5.416.440	5.957.520	5.897.362	5.897.362	5.897.362		5.910.0
		20				TITLUL II BUNURI SI SERVICII			3.353.810	3.751.890	3.357.196	3.357.196	2.935.246	421.950	11.159.1
		30				TITLUL III DOBANZI			88.000	113.000	113.000	113.000	97.999	15.001	105.8
		51				TITLUL VI TRANSFERURI INTRE UNITATI ALE ADMINISTRATIEI PUBLICE			700.000	720.000	542.612	542.612	542.612		542.6
		55				TITLUL VII ALTE TRANSFERURI			50.000	50.000	50.000	50.000	40.496	9.504	40.4
		57				TITLUL VIII ASISTENTA SOCIALA			1.366.000	1.746.600	1.706.353	1.706.353	1.706.353		1.720.2
		59				TITLUL XI ALTE CHELTUIELI			760.000	858.500	810.848	810.848	694.223	116.625	713.3
		79				OPERATIUNI FINANCIARE			183.270	193.770	166.364	166.364	166.364		
		81				TITLUL XIX RAMBURSARI DE CREDITE			183.270	193.770	166.364	166.364	166.364		
		84				PLATI EFECTUATE IN ANII PRECEDENTI SI RECUPERATE IN ANUL CURENT					-5.992	-5.992	-5.992		
		85				Titlul XXI PLATI EFECTUATE IN ANII PRECEDENTI SI RECUPERATE IN ANUL CURENT					-5.992	-5.992	-5.992		
5100	02					Partea I-a SERVICII PUBLICE GENERALE			4.215.220	4.535.760	4.351.075	4.351.075	4.063.196	287.879	11.887.5
5102						AUTORITATI PUBLICE SI ACTIUNI EXTERNE			3.955.640	4.230.880	4.052.677	4.052.677	3.779.799	272.878	11.593.1
		01				CHELTUIELI CURENTE			3.955.640	4.230.880	4.058.669	4.058.669	3.785.791	272.878	11.593.1
		10				TITLUL I CHELTUIELI DE PERSONAL			2.473.640	2.639.120	2.630.918	2.630.918	2.630.918		2.633.3
		10	01			Cheltuieli salariale in bani			2.385.040	2.545.020	2.536.895	2.536.895	2.536.895		2.536.2
		10	01	01		Salarii de baza			2.096.000	2.247.000	2.245.588	2.245.588	2.245.588		2.279.0
		10	01	06		Alte sporuri			640	2.620	1.128	1.128	1.128		5
		10	01	12		Indemnizatii platite unor persoane din afara unitatii			130.000	178.500	176.800	176.800	176.800		159.7

Capi- tol	Sub- capi- tol	Pa- ra- graf	Gru- pa / Titlu	Ar- ti- col	Ali- ne- at	Denumire indicator	Credite de angajament		Credite bugetare		Angajamente bugetare	Angajamente legale	Plati efectuate	Angajamente legale de platit	Cheltuieli efective
							initiale	definitive	initiale	definitive					
A						B	1	2	3	4	5	6	7	8=6-7	9
			10	01	17	Indemnizatii de hrana			108.400	116.900	113.289	113.289	113.289		97.8
			10	02		Cheltuieli salariale in natura			40.600	40.600	40.600	40.600	40.600		40.6
			10	02	06	Vouchere de vacanta			40.600	40.600	40.600	40.600	40.600		40.6
			10	03		Contributii			48.000	53.500	53.423	53.423	53.423		56.5
			10	03	07	Contributia asiguratorie pentru munca			48.000	53.500	53.423	53.423	53.423		56.5
			20			TITLUL II BUNURI SI SERVICII			1.372.000	1.465.260	1.333.653	1.333.653	1.077.904	255.749	8.863.7
			20	01		Bunuri si servicii			884.000	999.000	940.132	940.132	845.447	94.685	963.3
			20	01	01	Furnituri de birou			30.000	30.000	18.286	18.286	15.804	2.482	26.1
			20	01	02	Materiale pentru curatenie			4.000	4.000	2.185	2.185	1.296	889	1.2
			20	01	03	Incalzit, iluminat si forta motrica			100.000	140.000	140.000	140.000	123.497	16.503	143.0
			20	01	04	Apa, canal si salubritate			40.000	53.000	52.878	52.878	52.878		103.9
			20	01	05	Carburanti si lubrifianti			50.000	120.000	119.996	119.996	119.996		125.1
			20	01	06	Piese de schimb			20.000	20.000	3.566	3.566	1.750	1.816	3.0
			20	01	08	Posta, telecomunicatii, radio, tv, internet			100.000	107.000	107.000	107.000	88.838	18.162	93.8
			20	01	09	Materiale si prestari de servicii cu caracter functional			520.000	500.000	471.221	471.221	440.671	30.550	466.1
			20	01	30	Alte bunuri si servicii pentru intretinere si functionare			20.000	25.000	25.000	25.000	717	24.283	7
			20	02		Reparatii curente			38.000	38.000	20.242	20.242		20.242	20.2
			20	04		Medicamente si materiale sanitare			30.000	30.000					
			20	04	02	Materiale sanitare			10.000	10.000					
			20	04	04	Dezinfectanti			20.000	20.000					
			20	05		Bunuri de natura obiectelor de inventar			30.000	45.000	43.550	43.550	43.550		
			20	05	30	Alte obiecte de inventar			30.000	45.000	43.550	43.550	43.550		
			20	06		Deplasari detasari transferari			5.000	5.000	1.691	1.691	1.691		1.6

Capi- tol	Sub- capi- tol	Pa- ra- graf	Gru- pa / Titlu	Ar- ti- col	Ali- ne- at	Denumire indicator	Credite de angajament		Credite bugetare		Angajamente bugetare	Angajamente legale	Plati efectuate	Angajamente legale de platit	Cheltuieli efective
							initiale	definitive	initiale	definitive					
A						B	1	2	3	4	5	6	7	8=6-7	9
						PRECEDENTI SI RECUPERATE IN ANUL CURENT					-5.992	-5.992	-5.992		
			85	01		Plati efectuate in anii precedenti si recuperate in anul curent					-5.992	-5.992	-5.992		
			85	01	01	Plati efectuate in anii precedenti si recuperate in anul curent (SF)					-5.992	-5.992	-5.992		
5402						ALTE SERVICII PUBLICE GENERALE			171.580	191.880	185.398	185.398	185.398		188.5
			01			CHELTUIELI CURENTE			171.580	191.880	185.398	185.398	185.398		188.5
			10			TITLUL I CHELTUIELI DE PERSONAL			166.580	186.880	185.398	185.398	185.398		188.5
			10	01		Cheltuieli salariale in bani			158.390	178.690	177.208	177.208	177.208		180.1
			10	01	01	Salarii de baza			158.390	165.890	165.668	165.668	165.668		168.7
			10	01	17	Indemnizatii de hrana				12.800	11.540	11.540	11.540		11.3
			10	02		Cheltuieli salariale in natura			4.350	4.350	4.350	4.350	4.350		4.3
			10	02	06	Vouchere de vacanta			4.350	4.350	4.350	4.350	4.350		4.3
			10	03		Contributii			3.840	3.840	3.840	3.840	3.840		4.0
			10	03	07	Contributia asiguratorie pentru munca			3.840	3.840	3.840	3.840	3.840		4.0
			20			TITLUL II BUNURI SI SERVICII			5.000	5.000					
			20	01		Bunuri si servicii			4.000	4.000					
			20	01	09	Materiale si prestari de servicii cu caracter functional			4.000	4.000					
			20	06		Deplasari, detasari, transferari			1.000	1.000					
			20	06	01	Deplasari interne, detasari, transferari			1.000	1.000					
5502						TRANZACTII PRIVIND DATORIA PUBLICA SI IMPRUMUTURI			88.000	113.000	113.000	113.000	97.999	15.001	105.8
			01			CHELTUIELI CURENTE			88.000	113.000	113.000	113.000	97.999	15.001	105.8
			30			TITLUL III DOBANZI			88.000	113.000	113.000	113.000	97.999	15.001	105.8

Capi- tol	Sub- capi- tol	Pa- ra- graf	Gru- pa / Titlu	Ar- ti- col	Ali- ne- at	Denumire indicator	Credite de angajament		Credite bugetare		Angajamente bugetare	Angajamente legale	Plati efectuate	Angajamente legale de platit	Cheltuieli efective
							initiale	definitive	initiale	definitive					
A						B	1	2	3	4	5	6	7	8=6-7	9
			30	01		Dobanzi aferente datoriei publice interne			88.000	113.000	113.000	113.000	97.999	15.001	105.8
			30	01	01	Dobanzi aferente datoriei publice interne directe			88.000	113.000	113.000	113.000	97.999	15.001	105.8
6000	02					Partea II-a APARARE, ORDINE PUBLICA SI SIGURANTA NATIONALA			179.080	186.590	176.384	176.384	174.498	1.886	149.5
6102						ORDINE PUBLICA SI SIGURANTA NATIONALA			179.080	186.590	176.384	176.384	174.498	1.886	149.5
					01	CHELTUIELI CURENTE			179.080	186.590	176.384	176.384	174.498	1.886	149.5
					10	TITLUL I CHELTUIELI DE PERSONAL			128.270	128.270	122.006	122.006	122.006		109.1
					10	01 Cheltuieli salariale in bani			123.250	123.250	117.174	117.174	117.174		104.1
					10	01 01 Salarii de baza			85.300	85.300	81.206	81.206	81.206		91.6
					10	01 12 Indemnizatii platite unor persoane din afara unitatii			30.600	30.600	29.580	29.580	29.580		6.1
					10	01 17 Indemnizatii de hrana			7.350	7.350	6.388	6.388	6.388		6.3
					10	02 Cheltuieli salariale in natura			2.900	2.900	2.900	2.900	2.900		2.9
					10	02 06 Vouchere de vacanta			2.900	2.900	2.900	2.900	2.900		2.9
					10	03 Contributii			2.120	2.120	1.932	1.932	1.932		2.0
					10	03 07 Contributia asiguratorie pentru munca			2.120	2.120	1.932	1.932	1.932		2.0
					20	TITLUL II BUNURI SI SERVICII			50.810	58.320	54.378	54.378	52.492	1.886	40.4
					20	01 Bunuri si servicii			30.000	37.510	36.679	36.679	36.679		40.4
					20	01 09 Materiale si prestari de servicii cu caracter functional			30.000	37.510	36.679	36.679	36.679		40.4
					20	05 Bunuri de natura obiectelor de inventar			18.000	18.000	17.699	17.699	15.813	1.886	
					20	05 01 Uniforme si echipament			10.000	10.000	9.699	9.699	9.699		
					20	05 30 Alte obiecte de inventar			8.000	8.000	8.000	8.000	6.114	1.886	
					20	06 Deplasari, detasari, transferari			2.810	2.810					
					20	06 01 Deplasari interne, detasari, transferari			2.810	2.810					

Capi- tol	Sub- capi- tol	Pa- ra- graf	Gru- pa / Titlu	Ar- ti- col	Ali- ne- at	Denumire indicator	Credite de angajament		Credite bugetare		Angajamente bugetare	Angajamente legale	Plati efectuate	Angajamente legale de platit	Cheltuieli efective
							initiale	definitive	initiale	definitive					
A						B	1	2	3	4	5	6	7	8=6-7	9
6500	02					Partea III-a CHELTUIELI SOCIAL-CULTURALE			6.053.420	6.867.570	6.628.734	6.628.734	6.430.441	198.293	6.524.2
6502						INVATAMANT			1.823.990	1.773.740	1.714.521	1.714.521	1.695.048	19.473	1.722.8
		01				CHELTUIELI CURENTE			1.823.990	1.773.740	1.714.521	1.714.521	1.695.048	19.473	1.722.8
		10				TITLUL I CHELTUIELI DE PERSONAL			50.000	50.000	49.870	49.870	49.870		49.8
		10	01			Cheltuieli salariale in bani			50.000	50.000	49.870	49.870	49.870		49.8
		10	01	15		Alocatii pentru transportul la si de la locul de munca			50.000	50.000	49.870	49.870	49.870		49.8
		20				TITLUL II BUNURI SI SERVICII			663.990	689.740	673.830	673.830	654.357	19.473	677.1
		20	01			Bunuri si servicii			621.400	660.150	648.461	648.461	642.388	6.073	665.2
		20	01	01		Furnituri de birou			13.000	13.000	12.995	12.995	12.995		12.9
		20	01	02		Materiale pentru curatenie			14.000	19.000	18.724	18.724	18.724		18.7
		20	01	03		Incalzit, iluminat si forta motrica			228.000	254.000	253.708	253.708	253.708		257.4
		20	01	04		Apa, canal si salubritate			16.000	21.200	21.107	21.107	21.107		21.1
		20	01	05		Carburanti si lubrifianti			153.500	104.400	104.315	104.315	104.315		114.0
		20	01	06		Piese de schimb			41.000	11.200	10.394	10.394	10.394		10.3
		20	01	08		Posta, telecomunicatii, radio, tv, internet			44.000	36.000	35.913	35.913	35.913		35.9
		20	01	09		Materiale si prestari de servicii cu caracter functional			24.220	36.220	38.952	38.952	34.993	3.959	31.8
		20	01	30		Alte bunuri si servicii pentru intretinere si functionare			87.680	165.130	152.353	152.353	150.239	2.114	162.7
		20	02			Reparatii curente			11.790	1.790					
		20	06			Deplasari, detasari, transferari			6.000	6.000	3.854	3.854	3.854		3.8
		20	06	01		Deplasari interne, detasari, transferari			6.000	6.000	3.854	3.854	3.854		3.8
		20	13			Pregatire profesionala			8.750	5.750	5.478	5.478	5.478		5.4
		20	16			Studii si cercetari			13.400	13.400	13.400	13.400		13.400	

Capi- tol	Sub- capi- tol	Pa- ra- graf	Gru- pa / Titlu	Ar- ti- col	Ali- ne- at	Denumire indicator	Credite de angajament		Credite bugetare		Angajamente bugetare	Angajamente legale	Plati efectuate	Angajamente legale de platit	Cheltuieli efective
							initiale	definitive	initiale	definitive					
A						B	1	2	3	4	5	6	7	8=6-7	9
			20	30		Alte cheltuieli			2.650	2.650	2.637	2.637	2.637		2.6
			20	30	03	Prime de asigurare non-viata			2.650	2.650	2.637	2.637	2.637		2.6
			57			TITLUL VIII ASISTENTA SOCIALA			410.000	361.000	333.071	333.071	333.071		338.0
			57	02		Ajutoare sociale			410.000	361.000	333.071	333.071	333.071		338.0
			57	02	01	Ajutoare sociale in numerar			360.000	311.000	283.071	283.071	283.071		283.0
			57	02	03	Tichete de cresa si tichete sociale pentru gradinita			50.000	50.000	50.000	50.000	50.000		55.0
			59			TITLUL XI ALTE CHELTUIELI			700.000	673.000	657.750	657.750	657.750		657.7
			59	01		Burse			700.000	673.000	657.750	657.750	657.750		657.7
6602						SANATATE			670.800	687.600	603.338	603.338	583.838	19.500	464.8
			01			CHELTUIELI CURENTE			670.800	687.600	603.338	603.338	583.838	19.500	464.8
			10			TITLUL I CHELTUIELI DE PERSONAL			310.800	308.100	306.679	306.679	306.679		286.4
			10	01		Cheltuieli salariale in bani			305.200	298.050	296.677	296.677	296.677		276.4
			10	01	01	Salarii de baza			234.800	240.450	239.846	239.846	239.846		239.1
			10	01	12	Indemnizatii platite unor persoane din afara unitatii			58.400	45.600	45.500	45.500	45.500		26.1
			10	01	17	Indemnizatii de hrana			12.000	12.000	11.331	11.331	11.331		11.1
			10	02		Cheltuieli salariale in natura				4.350	4.350	4.350	4.350		4.3
			10	02	06	Vouchere de vacanta				4.350	4.350	4.350	4.350		4.3
			10	03		Contributii			5.600	5.700	5.652	5.652	5.652		5.6
			10	03	07	Contributia asiguratorie pentru munca			5.600	5.700	5.652	5.652	5.652		5.6
			20			TITLUL II BUNURI SI SERVICII			260.000	279.500	276.659	276.659	257.159	19.500	158.4
			20	01		Bunuri si servicii				18.500	18.500	18.500	18.500	18.500	53.8
			20	01	03	Incalzit, iluminat si forta motrica				18.500	18.500	18.500	18.500	18.500	53.8
			20	02		Reparatii curente			260.000	260.000	257.159	257.159	257.159		
			20	04		Medicamente si materiale sanitare				1.000	1.000	1.000	1.000	1.000	0

Capi- tol	Sub- capi- tol	Pa- ra- graf	Gru- pa / Titlu	Ar- ti- col	Ali- ne- at	Denumire indicator	Credite de angajament		Credite bugetare		Angajamente bugetare	Angajamente legale	Plati efectuate	Angajamente legale de platit	Cheltuieli efective
							initiale	definitive	initiale	definitive					
A						B	1	2	3	4	5	6	7	8=6-7	9
			20	05		Bunuri de natura obiectelor de inventar			11.000	11.000	8.510	8.510	7.520	990	
			20	05	30	Alte obiecte de inventar			11.000	11.000	8.510	8.510	7.520	990	
			20	30		Alte cheltuieli			234.930	234.930	224.755	224.755	177.211	47.544	272.7
			20	30	30	Alte cheltuieli cu bunuri si servicii			234.930	234.930	224.755	224.755	177.211	47.544	272.7
			51			TITLUL VI TRANSFERURI INTRE UNITATI ALE ADMINISTRATIEI PUBLICE			358.000	318.000	280.998	280.998	280.998		280.9
			51	01		Transferuri curente			358.000	318.000	280.998	280.998	280.998		280.9
			51	01	01	Transferuri catre institutiile publice			358.000	318.000	280.998	280.998	280.998		280.9
			59			TITLUL XI ALTE CHELTUIELI				109.000	109.000	109.000		109.000	
			59	12		Sustinerea cultelor				109.000	109.000	109.000		109.000	
						ASIGURARI SI ASISTENTA SOCIALA			2.673.400	3.461.000	3.443.805	3.443.805	3.443.805		3.560.7
			01			CHELTUIELI CURENTE			2.673.400	3.461.000	3.443.805	3.443.805	3.443.805		3.560.7
			10			TITLUL I CHELTUIELI DE PERSONAL			1.717.400	2.075.400	2.070.523	2.070.523	2.070.523		2.177.5
			10	01		Cheltuieli salariale in bani			1.685.900	2.037.350	2.032.983	2.032.983	2.032.983		2.129.8
			10	01	01	Salarii de baza			1.555.400	1.824.000	1.821.460	1.821.460	1.821.460		1.876.7
			10	01	12	Indemnizatii platite unor persoane din afara unitatii				62.000	61.797	61.797	61.797		61.7
			10	01	17	Indemnizatii de hrana			130.500	151.350	149.726	149.726	149.726		191.3
			10	02		Cheltuieli salariale in natura				1.450	1.450	1.450	1.450		1.4
			10	02	06	Vouchere de vacanta				1.450	1.450	1.450	1.450		1.4
			10	03		Contributii			31.500	36.600	36.090	36.090	36.090		46.2
			10	03	07	Contributia asiguratorie pentru munca			31.500	36.600	36.090	36.090	36.090		46.2
			20			TITLUL II BUNURI SI SERVICII									1.0
			20	03		Hrana									1.0
			20	03	01	Hrana pentru oameni									1.0
			57			TITLUL VIII ASISTENTA SOCIALA			856.000	1.385.600	1.373.282	1.373.282	1.373.282		1.382.1

Capi- tol	Sub- capi- tol	Pa- ra- graf	Gru- pa / Titlu	Ar- ti- col	Ali- ne- at	Denumire indicator	Credite de angajament		Credite bugetare		Angajamente bugetare	Angajamente legale	Plati efectuate	Angajamente legale de platit	Cheltuieli efective
							initiale	definitive	initiale	definitive					
A						B	1	2	3	4	5	6	7	8=6-7	9
			57	02		Ajutoare sociale			956.000	1.385.600	1.373.282	1.373.282	1.373.282		1.382.1
			57	02	01	Ajutoare sociale in numerar			956.000	1.385.600	1.373.282	1.373.282	1.373.282		1.382.1
7000	02					Partea IV-a SERVICII SI DEZVOLTARE PUBLICA, LOCUINTE, MEDIU SI APE			875.260	1.091.520	855.837	855.837	811.793	44.044	1.236.8
7002						LOCUINTE, SERVICII SI DEZVOLTARE PUBLICA			361.000	547.760	509.199	509.199	509.199		962.0
			01			CHELTUIELI CURENTE			361.000	547.760	509.199	509.199	509.199		962.0
			20			TITLUL II BUNURI SI SERVICII			361.000	547.760	509.199	509.199	509.199		962.0
			20	01		Bunuri si servicii			300.000	486.760	485.399	485.399	485.399		928.2
			20	01	03	Incalzit, iluminat si forta motrica			250.000	436.760	436.760	436.760	436.760		406.6
			20	01	09	Materiale si prestari de servicii cu caracter functional			50.000	49.000	48.113	48.113	48.113		521.1
			20	01	30	Alte bunuri si servicii pentru intretinere si functionare				1.000	526	526	526		5
			20	12		Consultanta si expertiza			49.000	49.000	11.900	11.900	11.900		11.9
			20	16		Studii si cercetari			12.000	12.000	11.900	11.900	11.900		21.8
7402						PROTECTIA MEDIULUI			514.260	543.760	346.638	346.638	302.594	44.044	274.8
			01			CHELTUIELI CURENTE			514.260	543.760	346.638	346.638	302.594	44.044	274.8
			10			TITLUL I CHELTUIELI DE PERSONAL			72.260	72.260	70.888	70.888	70.888		50.6
			10	01		Cheltuieli salariale in bani			62.150	62.150	60.821	60.821	60.821		41.0
			10	01	01	Salarii de baza			55.900	55.900	54.988	54.988	54.988		37.0
			10	01	17	Indemnizatii de hrana			6.250	6.250	5.833	5.833	5.833		4.0
			10	02		Cheltuieli salariale in natura			8.700	8.700	8.700	8.700	8.700		8.7
			10	02	06	Vouchere de vacanta			8.700	8.700	8.700	8.700	8.700		8.7
			10	03		Contributii			1.410	1.410	1.367	1.367	1.367		9
			10	03	07	Contributia asiguratorie pentru munca			1.410	1.410	1.367	1.367	1.367		9
			20			TITLUL II BUNURI SI SERVICII			361.000	547.760	509.199	509.199	509.199		962.0

Capi- tol	Sub- capi- tol	Pa- ra- graf	Gru- pa / Titlu	Ar- ti- col	Ali- ne- at	Denumire indicator	Credite de angajament		Credite bugetare		Angajamente bugetare	Angajamente legale	Plati efectuate	Angajamente legale de platit	Cheltuieli efective
							initiale	definitive	initiale	definitive					
A						B	1	2	3	4	5	6	7	8=6-7	9
8402						caracter functional			26.250	71.050	69.716	69.716	69.716		49.5
						TRANSPORTURI			498.590	569.090	494.809	494.809	463.831	30.978	284.3
		01				CHELTUIELI CURENTE			315.320	375.320	328.445	328.445	297.467	30.978	284.3
		10				TITLUL I CHELTUIELI DE PERSONAL			206.320	206.320	194.181	194.181	194.181		169.5
		10	01			Cheltuieli salariale in bani			196.080	196.080	184.761	184.761	184.761		160.2
		10	01	01		Salarii de baza			179.280	179.280	172.454	172.454	172.454		148.3
		10	01	17		Indemnizatii de hrana			16.800	16.800	12.307	12.307	12.307		11.9
		10	02			Cheltuieli salariale in natura			5.800	5.800	5.800	5.800	5.800		5.8
		10	02	06		Vouchere de vacanta			5.800	5.800	5.800	5.800	5.800		5.8
		10	03			Contributii			4.440	4.440	3.620	3.620	3.620		3.5
		10	03	07		Contributia asiguratorie pentru munca			4.440	4.440	3.620	3.620	3.620		3.5
		20				TITLUL II BUNURI SI SERVICII			109.000	109.000	88.706	88.706	57.728	30.978	69.2
		20	01			Bunuri si servicii			80.000	80.000	65.000	65.000	34.022	30.978	45.5
		20	01	05		Carburanti si lubrifianti			30.000	30.000	30.000	30.000	30.000		30.0
		20	01	06		Piese de schimb			20.000	15.000					
		20	01	09		Materiale si prestari de servicii cu caracter functional			30.000	35.000	35.000	35.000	4.022	30.978	15.5
		20	02			Reparatii curente			19.000	19.000	17.850	17.850	17.850		17.8
		20	30			Alte cheltuieli			10.000	10.000	5.856	5.856	5.856		5.8
		20	30	03		Prime de asigurare non-viata			10.000	10.000	5.856	5.856	5.856		5.8
		51				TITLUL VI TRANSFERURI INTRE UNITATI ALE ADMINISTRATIEI PUBLICE				60.000	45.558	45.558	45.558		45.5
		51	01			Transferuri curente				60.000	45.558	45.558	45.558		45.5
		51	01	01		Transferuri catre institutiile publice				60.000	45.558	45.558	45.558		45.5
		79				OPERATIUNI FINANCIARE			183.270	193.770	166.364	166.364	166.364		
		81				TITI III. XIX RAMBURSARI DE CREDITE			183.270	193.770	166.364	166.364	166.364		

Capi- tol	Sub- capi- tol	Pa- ra- graf	Gru- pa / Titlu	Ar- ti- col	Ali- ne- at	Denumire indicator	Credite de angajament		Credite bugetare		Angajamente bugetare	Angajamente legale	Plati efectuate	Angajamente legale de platit	Cheltuieli efective
							initiale	definitive	initiale	definitive					
A						B	1	2	3	4	5	6	7	8=6-7	9
			81 02			Rambursari de credite interne			183.270	193.770	166.364	166.364	166.364		
			81 02 01			Rambursari de credite interne garantate				193.770	166.364	166.364	166.364		
			81 02 05			Rambursari de credite aferente datoriei publice interne locale			183.270						

Conducatorul institutiei,

Conducatorul compartimentului
financiar-contabil

pi- l	Sub- capi- tol	Pa- ra- graf	Gru- pa/ Titlu	Ar- ti- col	Ali- ne- at	Denumire indicator	Prevederi bugetare initiale	Prevederi bugetare definitive	Drepturi constatate			Incasari realizate	Stingeri pe alte cai decat incasari	Drepturi constatate de incasat
									Total, din care:	din anii precedenti	din anul curent			
A						B	1	2	3=4+5	4	5	6	7	8=3-6-7
10	04					Varsaminte din sectiunea de functionare	144.000	188.000	122.362		122.362	122.362		
00	10					IV. SUBVENTII	8.923.200	8.987.200	6.341.998		6.341.998	6.341.998		
10						SUBVENTII DE LA ALTE ADMINISTRATII	8.923.200	8.987.200	6.341.998		6.341.998	6.341.998		
	09					Subventii pentru institutii publice	600.000	620.000	522.612		522.612	522.612		
	10					Subventii din bugetele locale pentru finantarea cheltuielilor curente din domeniul sanatatii	100.000	120.000	20.000		20.000	20.000		
10	14					Subventii din bugetele locale pentru finantarea cheltuielilor de capital din domeniul sanatatii	300.000	300.000	20.000		20.000	20.000		
10	33					Subventii din bugetul Fondului national unic de asigurari sociale de sanatate pentru acoperirea cresterilor salariale	7.923.200	7.947.200	5.779.386		5.779.386	5.779.386		

Capi- tol	Sub- capi- tol	Pa- ra- graf	Gru- pa / Titlu	Ar- ti- col	Ali- ne- at	Denumire indicator	Credite de angajament		Credite bugetare		Angajamente bugetare	Angajamente legale	Plati efectuate	Angajamente legale de platit	Cheltuieli efective
							initiale	definitive	initiale	definitive					
A						B	1	2	3	4	5	6	7	8=6-7	9
0						TOTAL JUDET									
5010						TOTAL CHELTUIELI DIN VENITURI PROPRII SI SUBVENTII			16.630.000	16.660.000	12.048.259	12.048.259	11.952.727	95.532	11.741.5
6610						SANATATE			16.000.000	16.000.000	11.506.249	11.506.249	11.410.717	95.532	11.106.5
	06					Servicii medicale in unitati sanitare cu paturi			16.000.000	16.000.000	11.506.249	11.506.249	11.410.717	95.532	11.106.5
6610	06	01				Spitale generale			16.000.000	16.000.000	11.506.249	11.506.249	11.410.717	95.532	11.106.5
6710						CULTURA, RECREERE SI RELIGIE			340.970	300.970	279.748	279.748	279.748		306.4
		05				Servicii recreative si sportive			30.000	50.000	47.195	47.195	47.195		47.1
				01		Sport			30.000	50.000	47.195	47.195	47.195		47.1
	50					Alte servicii in domeniile culturii, recreerii si religiei			310.970	250.970	232.553	232.553	232.553		259.2
7010						LOCUINTE, SERVICII SI DEZVOLTARE PUBLICA									4.6
	50					Alte servicii in domeniile locuintelor, serviciilor si dezvoltarii comunale									4.6
7410						PROTECTIA MEDIULUI			289.030	289.030	206.148	206.148	206.148		240.1
		05				Salubritate si gestiunea deseurilor			289.030	289.030	206.148	206.148	206.148		240.1
				01		Salubritate			289.030	289.030	206.148	206.148	206.148		240.1
8410						TRANSPORTURI				70.000	56.114	56.114	56.114		83.7
	50					Alte cheltuieli in domeniul transporturilor				70.000	56.114	56.114	56.114		83.7

**INSTITUTII PUBLICE FINANATE DIN VENITURI PROPRII
SI SUBVENTII DIN BUGETUL LOCAL**

Capi- tol	Sub- capi- tol	Pa- ra- graf	Gru- pa / Titlu	Ar- ti- col	Ali- ne- at	Denumire indicator	Credite de angajament		Credite bugetare		Angajamente bugetare	Angajamente legale	Plati efectuate	Angajamente legale de platit	Cheltuieli efective
							initiale	definitive	initiale	definitive					
A						B	1	2	3	4	5	6	7	8=6-7	9
0						TOTAL JUDET									
5010						TOTAL CHELTUIELI DIN VENITURI PROPRII SI SUBVENTII			16.630.000	16.660.000	12.048.259	12.048.259	11.952.727	95.532	11.741.5
		01				CHELTUIELI CURENTE			16.166.000	16.172.000	11.967.675	11.967.675	11.872.143	95.532	11.624.0
		10				TITLUL I CHELTUIELI DE PERSONAL			12.323.860	12.352.060	9.469.139	9.469.139	9.469.139		9.367.6
		20				TITLUL II BUNURI SI SERVICII			3.782.140	3.749.940	2.441.055	2.441.055	2.345.523	95.532	2.200.0
		59				TITLUL XI ALTE CHELTUIELI			60.000	70.000	57.481	57.481	57.481		56.3
		70				CHELTUIELI DE CAPITAL			464.000	488.000	142.362	142.362	142.362		117.4
		71				TITLUL XV ACTIVE NEFINANCIARE			464.000	488.000	142.362	142.362	142.362		117.4
		84				PLATI EFECTUATE IN ANII PRECEDENTI SI RECUPERATE IN ANUL CURENT					-61.778	-61.778	-61.778		
		85				Titlul XXI PLATI EFECTUATE IN ANII PRECEDENTI SI RECUPERATE IN ANUL CURENT					-61.778	-61.778	-61.778		
6610						SANATATE			16.000.000	16.000.000	11.506.249	11.506.249	11.410.717	95.532	11.106.5
		01				CHELTUIELI CURENTE			15.536.000	15.512.000	11.425.665	11.425.665	11.530.133	95.532	10.993.6
		10				TITLUL I CHELTUIELI DE PERSONAL			11.899.000	11.887.000	9.013.823	9.013.823	9.013.823		8.856.5
		10	01			Cheltuieli salariale in bani			11.449.000	11.449.000	8.692.144	8.692.144	8.692.144		8.537.6
		10	01	01		Salarii de baza			7.638.000	7.638.000	6.027.542	6.027.542	6.027.542		5.984.5
		10	01	05		Sporuri pentru conditii de munca			1.885.000	1.885.000	1.225.491	1.225.491	1.225.491		1.109.7
		10	01	06		Alte sporuri			880.000	880.000	641.143	641.143	641.143		644.9
		10	01	11		Fond aferent platii cu ora			480.000	480.000	371.944	371.944	371.944		372.3
		10	01	17		Indemnizatii de hrana			408.000	408.000	338.182	338.182	338.182		337.0
		10	01	30		Alte drepturi salariale in bani			158.000	158.000	87.842	87.842	87.842		88.9
		10	02			Cheltuieli salariale in natura			170.000	158.000	129.468	129.468	129.468		129.4
		10	02	06		Vouchere de vacanta			120.000	158.000	129.468	129.468	129.468		129.4

Capi- tol	Sub- capi- tol	Pa- ra- graf	Gru- pa / Titlu	Ar- ti- col	Ali- ne- at	Denumire indicator	Credite de angajament		Credite bugetare		Angajamente bugetare	Angajamente legale	Plati efectuate	Angajamente legale de platit	Cheltuieli efective
							initiale	definitive	initiale	definitive					
A						B	1	2	3	4	5	6	7	8=6-7	9
			10	03		Contributii			280.000	280.000	192.211	192.211	192.211		189.4
			10	03	07	Contributia asiguratorie pentru munca			280.000	280.000	192.211	192.211	192.211		189.4
			20			TITLUL II BUNURI SI SERVICII			3.577.000	3.555.000	2.354.361	2.354.361	2.258.829	95.532	2.080.7
			20	01		Bunuri si servicii			1.486.500	1.404.500	1.043.215	1.043.215	1.028.761	14.454	957.8
			20	01	01	Furnituri de birou			31.000	31.000	18.963	18.963	14.694	4.269	15.9
			20	01	02	Materiale pentru curatenie			26.000	26.000	21.351	21.351	17.640	3.711	18.8
			20	01	03	Incalzit, iluminat si forta motrica			450.000	450.000	337.390	337.390	336.829	561	219.9
			20	01	04	Apa, canal si salubritate			42.000	42.000	39.128	39.128	39.128		39.1
			20	01	07	Transport			1.500	1.500					
			20	01	08	Posta, telecomunicatii, radio, tv, internet			10.000	10.000	5.712	5.712	5.712		5.8
			20	01	09	Materiale si prestari de servicii cu caracter functional			330.000	248.000	116.020	116.020	110.107	5.913	161.1
			20	01	30	Alte bunuri si servicii pentru intretinere si functionare			596.000	596.000	504.651	504.651	504.651		496.8
			20	02		Reparatii curente			83.500	83.500	54.775	54.775	54.423	352	54.1
			20	03		Hrana			139.000	199.000	174.250	174.250	168.659	5.591	103.3
			20	03	01	Hrana pentru oameni			139.000	199.000	174.250	174.250	168.659	5.591	103.3
			20	04		Medicamente si materiale sanitare			1.515.000	1.515.000	797.289	797.289	756.295	40.994	820.5
			20	04	01	Medicamente			940.000	940.000	438.130	438.130	422.696	15.434	463.3
			20	04	02	Materiale sanitare			240.000	240.000	117.965	117.965	109.719	8.246	113.0
			20	04	03	Reactivi			240.000	240.000	192.445	192.445	175.131	17.314	213.6
			20	04	04	Dezinfectanti			95.000	95.000	48.749	48.749	48.749		30.3
			20	05		Bunuri de natura obiectelor de inventar			184.000	184.000	183.806	183.806	150.069	33.737	45.9
			20	05	30	Alte obiecte de inventar			184.000	184.000	183.806	183.806	150.069	33.737	45.9
			20	06		Deplasari, deplasari, transferari			6.000	6.000	1.248	1.248	1.248		1.2

Capi- tol	Sub- capi- tol	Pa- ra- graf	Gru- pa / Titlu	Ar- ti- col	Ali- ne- at	Denumire indicator	Credite de angajament		Credite bugetare		Angajamente bugetare	Angajamente legale	Plati efectuate	Angajamente legale de platit	Cheltuieli efective
							initiale	definitive	initiale	definitive					
A						B	1	2	3	4	5	6	7	8=6-7	9
			20	06	01	Deplasari interne, detasari, transferari			6.000	6.000	1.248	1.248	1.248		1.2
			20	09		Materiale de laborator			20.000	20.000	7.833	7.833	7.429	404	7.9
			20	12		Consultanta si expertiza			20.000	20.000	20.000	20.000	20.000		20.0
			20	13		Pregatire profesionala			9.000	9.000	7.170	7.170	7.170		7.1
			20	14		Protectia muncii			4.000	4.000	231	231	231		1
			20	30		Alte cheltuieli			110.000	110.000	64.544	64.544	64.544		62.4
			20	30	04	Chirii			90.000	90.000	55.507	55.507	55.507		53.3
			20	30	30	Alte cheltuieli cu bunuri si servicii			20.000	20.000	9.037	9.037	9.037		9.0
			59			TITLUL XI ALTE CHELTUIELI			60.000	70.000	57.481	57.481	57.481		56.3
			59	40		Sume aferente persoanelor cu handicap neincadrate			60.000	70.000	57.481	57.481	57.481		56.3
			70			CHELTUIELI DE CAPITAL			464.000	488.000	142.362	142.362	142.362		112.8
			71			TITLUL XV ACTIVE NEFINANCIARE			464.000	488.000	142.362	142.362	142.362		112.8
			71	01		Active fixe			464.000	488.000	142.362	142.362	142.362		112.8
			71	01	02	Masini, echipamente si mijloace de transport			464.000	488.000	142.362	142.362	142.362		104.4
			71	01	03	Mobilier, aparatura birotica si alte active corporale									8.4
			84			PLATI EFECTUATE IN ANII PRECEDENTI SI RECUPERATE IN ANUL CURENT					-61.778	-61.778	-61.778		
			85			Titlul XXI PLATI EFECTUATE IN ANII PRECEDENTI SI RECUPERATE IN ANUL CURENT					-61.778	-61.778	-61.778		
			85	01		Plati efectuate in anii precedenti si recuperate in anul curent					-61.778	-61.778	-61.778		
			85	01	01	Plati efectuate in anii precedenti si					-61.778	-61.778	-61.778		

Capi- tol	Sub- capi- tol	Pa- ra- graf	Gru- pa / Titlu	Ar- ti- col	Ali- ne- at	Denumire indicator	Credite de angajament		Credite bugetare		Angajamente bugetare	Angajamente legale	Plati efectuate	Angajamente legale de platit	Cheltuieli efective
							initiale	definitive	initiale	definitive					
A						B	1	2	3	4	5	6	7	8=6-7	9
6710						recuperate in anul curent (SF)					-61.778	-61.778	-61.778		
						CULTURA, RECREERE SI RELIGIE			340.970	300.970	279.748	279.748	279.748		306.4
		01				CHELTUIELI CURENTE			340.970	300.970	279.748	279.748	279.748		306.4
		10				TITLUL I CHELTUIELI DE PERSONAL			234.180	228.780	228.609	228.609	228.609		248.5
		10	01			Cheltuieli salariale in bani			229.500	223.600	223.433	223.433	223.433		243.0
		10	01	01		Salarii de baza			207.600	199.600	199.600	199.600	199.600		222.9
		10	01	17		Indemnizatii de hrana			21.900	24.000	23.833	23.833	23.833		20.0
		10	03			Contributii			4.680	5.180	5.176	5.176	5.176		5.4
		10	03	07		Contributia asiguratorie pentru munca			4.680	5.180	5.176	5.176	5.176		5.4
		20				TITLUL II BUNURI SI SERVICII			106.790	72.190	51.139	51.139	51.139		57.9
		20	01			Bunuri si servicii			102.940	68.340	51.139	51.139	51.139		57.9
		20	01	09		Materiale si prestari de servicii cu caracter functional			90.000	55.400	49.297	49.297	49.297		56.0
		20	01	30		Alte bunuri si servicii pentru intretinere si functionare			12.940	12.940	1.842	1.842	1.842		1.8
		20	05			Bunuri de natura obiectelor de inventar			3.850	3.850					
		20	05	30		Alte obiecte de inventar			3.850	3.850					
7010						LOCUINTE, SERVICII SI DEZVOLTARE PUBLICA									4.6
		70				CHELTUIELI DE CAPITAL									4.6
		71				TITLUL XV ACTIVE NEFINANCIARE									4.6
		71	01			Active fixe									4.6
		71	01	02		Masini, echipamente si mijloace de transport									4.6
7410						PROTECTIA MEDIULUI			289.030	289.030	206.148	206.148	206.148		240.1
		01				CHELTUIELI CURENTE			289.030	289.030	206.148	206.148	206.148		240.1
		10				TITLUL I CHELTUIELI DE PERSONAL			100.000	100.000	101.140	101.140	101.140		200.0

Capi- tol	Sub- capi- tol	Pa- ra- graf	Gru- pa / Titlu	Ar- ti- col	Ali- ne- at	Denumire indicator	Credite de angajament		Credite bugetare		Angajamente bugetare	Angajamente legale	Plati efectuate	Angajamente legale de platit	Cheltuieli efective
							initiale	definitive	initiale	definitive					
A						B	1	2	3	4	5	6	7	8=6-7	9
			10	01		Cheltuieli salariale in bani			186.450	192.450	186.985	186.985	186.985		204.8
			10	01	01	Salarii de baza			167.700	173.700	170.740	170.740	170.740		185.8
			10	01	17	Indemnizatii de hrana			18.750	18.750	16.245	16.245	16.245		19.0
			10	03		Contributii			4.230	4.330	4.164	4.164	4.164		4.5
			10	03	07	Contributia asiguratorie pentru munca			4.230	4.330	4.164	4.164	4.164		4.5
			20			TITLUL II BUNURI SI SERVICII			98.350	92.250	14.999	14.999	14.999		30.8
			20	01		Bunuri si servicii			93.350	87.250	14.999	14.999	14.999		30.8
			20	01	02	Materiale pentru curatenie			3.000	3.000					
			20	01	05	Carburanti si lubrifianti			15.000	15.000	14.999	14.999	14.999		14.9
			20	01	06	Piese de schimb			10.000	10.000					6.5
			20	01	09	Materiale si prestari de servicii cu caracter functional			45.000	38.900					9.2
			20	01	30	Alte bunuri si servicii pentru intretinere si functionare			20.350	20.350					
			20	05		Bunuri de natura obiectelor de inventar			5.000	5.000					
			20	05	30	Alte obiecte de inventar			5.000	5.000					
8410						TRANSPORTURI				70.000	56.114	56.114	56.114		83.7
			01			CHELTUIELI CURENTE				70.000	56.114	56.114	56.114		83.7
			10			TITLUL I CHELTUIELI DE PERSONAL				39.500	35.558	35.558	35.558		53.1
			10	01		Cheltuieli salariale in bani				38.000	34.776	34.776	34.776		52.0
			10	01	01	Salarii de baza				34.800	32.000	32.000	32.000		48.0
			10	01	17	Indemnizatii de hrana				3.200	2.776	2.776	2.776		4.0
			10	03		Contributii				1.500	782	782	782		1.1
			10	03	07	Contributia asiguratorie pentru munca				1.500	782	782	782		1.1
			20			TITLUL II BUNURI SI SERVICII				30.500	20.556	20.556	20.556		30.5
			20	01		Bunuri si servicii				30.500	20.556	20.556	20.556		30.5

Capi- tol	Sub- capi- tol	Pa- ra- graf	Gru- pa / Titlu	Ar- ti- col	Ali- ne- at	Denumire indicator	Credite de angajament		Credite bugetare		Angajamente bugetare	Angajamente legale	Plati efectuate	Angajamente legale de platit	Cheltuieli efective
							initiale	definitive	initiale	definitive					
A						B	1	2	3	4	5	6	7	8=6-7	9
			20 01 05			Carburanti si lubrifianti				20.500	20.498	20.498	20.498		30.5
			20 01 09			Materiale si prestari de servicii cu caracter functional				10.000	58	58	58		

Conducatorul institutiei,

Conducatorul compartimentului
financiar-contabil

**CONTUL DE EXECUTIE AL INSTITUTIILOR PUBLICE FINANTATE
DIN VENITURI PROPRII SI SUBVENTII DIN BUGETUL LOCAL - VENITURI
31.12.2022**

Pag. 1 -lei-

pi- ol	Sub- capi- tol	Pa- ra- graf	Gru- pa/ Titlu	Ar- ti- col	Ali- ne- at	Denumire indicator	Prevederi bugetare initiale	Prevederi bugetare definitive	Drepturi constatate			Incasari realizate	Stingeri pe alte cai decat incasari	Drepturi constatate de incasat
									Total, din care:	din anii precedenti	din anul curent			
A						B	1	2	3=4+5	4	5	6	7	8=3-6-7
01	10					TOTAL VENITURI-VENITURI PROPRII,SUBVENTII	16.186.000	16.172.000	12.267.698	463.633	11.804.065	11.824.751		442.947
02						I. VENITURI CURENTE	7.562.800	7.484.800	5.945.700	463.633	5.482.067	5.502.753		442.947
00						C. VENITURI NEFISCALE	7.562.800	7.484.800	5.945.700	463.633	5.482.067	5.502.753		442.947
00						C1. VENITURI DIN PROPRIETATE			16.591		16.591	16.591		
10						VENITURI DIN PROPRIETATE			16.591		16.591	16.591		
	05					Venituri din concesiuni si inchirieri			9.357		9.357	9.357		
		30				Alte venituri din concesiuni si inchirieri de catre institutiile publice			9.357		9.357	9.357		
					50	Alte venituri din proprietate			7.234		7.234	7.234		
00	10					C2. VANZARI DE BUNURI SI SERVICII	7.562.800	7.484.800	5.929.109	463.633	5.465.476	5.486.162		442.947
10						VENITURI DIN PRESTARI DE SERVICII SI ALTE ACTIVITATI	7.640.000	7.631.060	5.944.686	463.633	5.481.053	5.501.739		442.947
	08					Venituri din prestari de servicii	130.000	140.000	66.205		66.205	66.205		
		21				Venituri din contractele incheiate cu casele de asigurari sociale de sanatate	6.246.000	6.227.060	5.038.840	463.633	4.575.207	4.595.893		442.947
		30				Venituri din contractele incheiate cu directiile de sanatate publica din sume alocate de la bugetul de stat	1.264.000	1.264.000	839.641		839.641	839.641		
10						TRANSFERURI VOLUNTARE, ALTELE DECAT SUBVENTIILE	-77.200	-146.260	-15.577		-15.577	-15.577		
	01					Donatii si sponsorizari	66.800	41.740	106.785		106.785	106.785		
		03				Varsaminte din sectiunea de functionare pentru finantarea sectiunii de dezvoltare a bugetului local	-144.000	-188.000	-122.362		-122.362	-122.362		

pi- l	Sub- capi- tol	Pa- ra- graf	Gru- pa/ Titlu	Ar- ti- col	Ali- ne- at	Denumire indicator	Prevederi bugetare initiale	Prevederi bugetare definitive	Drepturi constatate			Incasari realizate	Stingeri pe alte cai decat incasari	Drepturi constatate de incasat
									Total, din care:	din anii precedenti	din anul curent			
A						B	1	2	3=4+5	4	5	6	7	8=3-6-7
10						SUBVENTII DE LA ALTE ADMINISTRATII	8.623.200	8.687.200	6.321.998		6.321.998	6.321.998		
	09					Subventii pentru institutii publice	600.000	620.000	522.612		522.612	522.612		
	10					Subventii din bugetele locale pentru finantarea cheltuielilor curente din domeniul sanatatii	100.000	120.000	20.000		20.000	20.000		
	33					Subventii din bugetul Fondului national unic de asigurari sociale de sanatate pentru acoperirea cresterilor salariale	7.923.200	7.947.200	5.779.386		5.779.386	5.779.386		

**CONTUL DE EXECUTIE AL INSTITUTIILOR PUBLICE FINANTATE
DIN VENITURI PROPRII SI SUBVENTII DIN BUGETUL LOCAL - VENITURI
31.12.2022**


Pag. 1 -lei-

pi- ol	Sub- capi- tol	Pa- ra- graf	Gru- pa / Titlu	Ar- ti- col	Ali- ne- at	Denumire indicator	Prevederi bugetare initiale	Prevederi bugetare definitive	Drepturi constatate			Incasari realizate	Stingeri pe alte cai decat incasari	Drepturi constatate de incasat
									Total, din care:	din anii precedenti	din anul curent			
A						B	1	2	3=4+5	4	5	6	7	8=3-6-7
01	10					TOTAL VENITURI-VENITURI PROPRII,SUBVENTII	444.000	488.000	142.362		142.362	142.362		
02						I. VENITURI CURENTE	144.000	188.000	122.362		122.362	122.362		
00						C. VENITURI NEFISCALE	144.000	188.000	122.362		122.362	122.362		
00						C2. VANZARI DE BUNURI SI SERVICII	144.000	188.000	122.362		122.362	122.362		
10						TRANSFERURI VOLUNTARE, ALTELE DECAT SUBVENTIILE	144.000	188.000	122.362		122.362	122.362		
	04					Varsaminte din sectiunea de functionare	144.000	188.000	122.362		122.362	122.362		
00	10					IV. SUBVENTII	300.000	300.000	20.000		20.000	20.000		
10						SUBVENTII DE LA ALTE ADMINISTRATII	300.000	300.000	20.000		20.000	20.000		
	14					Subventii din bugetele locale pentru finantarea cheltuielilor de capital din domeniul sanatatii	300.000	300.000	20.000		20.000	20.000		

**DETALIEREA CHELTUIELILOR
INSTITUTII PUBLICE FINANTATE DIN VENITURI PROPRII
SI SUBVENTII DIN BUGETUL LOCAL
31.12.2022**

Capi- tol	Sub- capi- tol	Pa- ra- graf	Gru- pa / Titlu	Ar- ti- col	Ali- ne- at	Denumire indicator	Credite de angajament		Credite bugetare		Angajamente bugetare	Angajamente legale	Plati efectuate	Angajamente legale de platit	Cheltuieli efective
							initiale	definitive	initiale	definitive					
A						B	1	2	3	4	5	6	7	8=6-7	9
5010						TOTAL CHELTUIELI DIN VENITURI PROPRII SI SUBVENTII			464.000	488.000	142.362	142.362	142.362		117.4
		70				CHELTUIELI DE CAPITAL			464.000	488.000	142.362	142.362	142.362		117.4
		71				TITLUL XV ACTIVE NEFINANCIARE			464.000	488.000	142.362	142.362	142.362		117.4
6610						SANATATE			464.000	488.000	142.362	142.362	142.362		112.8
		70				CHELTUIELI DE CAPITAL			464.000	488.000	142.362	142.362	142.362		112.8
		71				TITLUL XV ACTIVE NEFINANCIARE			464.000	488.000	142.362	142.362	142.362		112.8
		71	01			Active fixe			464.000	488.000	142.362	142.362	142.362		112.8
		71	01	02		Masini, echipamente si mijloace de transport			464.000	488.000	142.362	142.362	142.362		104.4
		71	01	03		Mobilier, aparatura birotica si alte active corporale									8.4
7010						LOCUINTE, SERVICII SI DEZVOLTARE PUBLICA									4.6
		70				CHELTUIELI DE CAPITAL									4.6
		71				TITLUL XV ACTIVE NEFINANCIARE									4.6
		71	01			Active fixe									4.6
		71	01	02		Masini, echipamente si mijloace de transport									4.6

Conducatorul institutiei,

Conducatorul compartimentului
financiar-contabil

pi- d	Sub- capi- tol	Pa- ra- graf	Gru- pa / Titlu	Ar- ti- col	Ali- ne- at	Denumire indicator	Prevederi bugetare initiale	Prevederi bugetare definitive	Drepturi constatate			Incasari realizate	Stingeri pe alte cai decat incasari	Drepturi constatate de incasat
									Total, din care:	din anii precedenti	din anul curent			
A						B	1	2	3=4+5	4	5	6	7	8=3-6-7
02						AFERENTE CADRULUI FINANCIAR 2014-2020	18.025.460	23.025.460	10.853.614		10.853.614	10.853.614		
	01					Fondul European de Dezvoltare Regionala(FEDR)	17.500.000	22.500.000	10.580.238		10.580.238	10.580.238		
		01				Sume primite in contul platilor efectuate in anul curent	15.000.000	15.000.000	3.711.151		3.711.151	3.711.151		
		02				Sume primite in contul platilor efectuate in anii anteriori	1.500.000	1.500.000	852.837		852.837	852.837		
		03				Prefinantare	1.000.000	6.000.000	6.016.250		6.016.250	6.016.250		
	02					Fondul Social European(FSE)	525.460	525.460	273.376		273.376	273.376		
		01				Sume primite in contul platilor efectuate in anul curent	525.460	525.460	256.389		256.389	256.389		
		02				Sume primite in contul platilor efectuate in anii anteriori			16.987		16.987	16.987		

CONTUL DE EXECUTIE AL BUGETULUI LOCAL - CHELTUIELI
31.12.2022

Capi- tol	Sub- capi- tol	Pa- ra- graf	Gru- pa / Titlu	Ar- ti- col	Ali- ne- at	Denumire indicator	Credite de angajament		Credite bugetare		Angajamente bugetare	Angajamente legale	Plati efectuate	Angajamente legale de platit	Cheltuieli efective
							initiale	definitive	initiale	definitive					
A						B	1	2	3	4	5	6	7	8=6-7	9
5002						TOTAL CHELTUIELI			19.797.940	25.321.690	13.520.212	13.520.212	13.199.577	320.635	872.0
5100	02					Partea I-a SERVICII PUBLICE GENERALE			30.000	342.460	284.568	284.568	230.286	54.282	43.4
5102						AUTORITATI PUBLICE SI ACTIUNI EXTERNE			30.000	342.460	284.568	284.568	230.286	54.282	43.4
6500	02					Partea III-a CHELTUIELI SOCIAL-CULTURALE			14.466.750	14.918.650	7.410.196	7.410.196	7.401.116	9.080	589.3
6502						INVATAMANT			7.714.470	8.714.470	6.374.429	6.374.429	6.374.429		464.3
6602						SANATATE			50.000	50.000					9.1
6702						CULTURA, RECREERE SI RELIGIE			6.702.280	6.154.180	1.035.767	1.035.767	1.026.687	9.080	115.8
7000	02					Partea IV-a SERVICII SI DEZVOLTARE									
						PUBLICA, LOCUINTE, MEDIU SI APE			58.000	486.700	486.700	486.700	334.560	152.140	6.9
7002						LOCUINTE, SERVICII SI DEZVOLTARE PUBLICA			58.000	486.700	486.700	486.700	334.560	152.140	
7402						PROTECTIA MEDIULUI									6.9
8000	02					Partea V-a ACTIUNI ECONOMICE			5.243.190	9.573.880	5.338.748	5.338.748	5.233.615	105.133	232.2
8002						ACTIUNI GENERALE ECONOMICE, SI DE MUNCA									129.5
8402						TRANSPORTURI			5.243.190	9.573.880	5.338.748	5.338.748	5.233.615	105.133	102.7

Capi- tol	Sub- capi- tol	Pa- ra- graf	Gru- pa / Titlu	Ar- ti- col	Ali- ne- at	Denumire indicator	Credite de angajament		Credite bugetare		Angajamente bugetare	Angajamente legale	Plati efectuate	Angajamente legale de platit	Cheltuieli efective
							initiale	definitive	initiale	definitive					
A						B	1	2	3	4	5	6	7	8=6-7	9
			71	01		Active fixe									9.1
			71	01	02	Masini, echipamente si mijloace de transport									9.1
6702						CULTURA, RECREERE SI RELIGIE			6.702.280	6.154.180	1.035.767	1.035.767	1.026.687	9.080	115.8
			01			CHELTUIELI CURENTE			6.000.000	6.000.000	1.026.687	1.026.687	1.026.687		81.5
			58			TITLUL X PROIECTE CU FINANTARE DIN FONDURI EXTERNE NERAMBURSABILE CADRULUI FINANCIAR 2014-2020			6.000.000	6.000.000	1.026.687	1.026.687	1.026.687		81.5
			58	01		Programe din Fondul European de Dezvoltare Regionala (FEDR)			6.000.000	6.000.000	1.026.687	1.026.687	1.026.687		81.5
			58	01	02	Finantarea externa nerambursabila			6.000.000	6.000.000	1.026.687	1.026.687	1.026.687		81.5
			70			CHELTUIELI DE CAPITAL			702.280	154.180	9.080	9.080		9.080	34.3
			71			TITLUL XV ACTIVE NEFINANCIARE			702.280	154.180	9.080	9.080		9.080	34.3
			71	01		Active fixe			702.280	154.180	9.080	9.080		9.080	34.3
			71	01	01	Constructii			702.280	154.180	9.080	9.080		9.080	
			71	01	02	Masini, echipamente si mijloace de transport									10.7
			71	01	30	Alte active fixe (inclusiv reparatii capitale)									23.5
7000	02					Partea IV-a SERVICII SI DEZVOLTARE PUBLICA, LOCUINTE, MEDIU SI APE			58.000	486.700	486.700	486.700	334.560	152.140	6.9
7002						LOCUINTE, SERVICII SI DEZVOLTARE PUBLICA			58.000	486.700	486.700	486.700	334.560	152.140	
			70			CHELTUIELI DE CAPITAL			58.000	486.700	486.700	486.700	334.560	152.140	
			71			TITLUL XV ACTIVE NEFINANCIARE			58.000	486.700	486.700	486.700	334.560	152.140	
			71	01		Active fixe			58.000	486.700	486.700	486.700	334.560	152.140	
			71	01	01	Constructii			428.700	428.700	428.700	428.700	276.560	152.140	

Capi- tol	Sub- capi- tol	Pa- ra- graf	Gru- pa / Titlu	Ar- ti- col	Ali- ne- at	Denumire indicator	Credite de angajament		Credite bugetare		Angajamente bugetare	Angajamente legale	Plati efectuate	Angajamente legale de platit	Cheltuieli efective
							initiale	definitive	initiale	definitive					
A						B	1	2	3	4	5	6	7	8=6-7	9
			71	01	30	Alte active fixe (inclusiv reparatii capitale)			58.000	58.000	58.000	58.000	58.000		
7402						PROTECTIA MEDIULUI									6.9
			70			CHELTUIELI DE CAPITAL									6.9
			71			TITLUL XV ACTIVE NEFINANCIARE									6.9
			71	01		Active fixe									6.9
			71	01	02	Masini, echipamente si mijloace de transport									6.9
8000	02					Partea V-a ACTIUNI ECONOMICE			5.243.190	9.573.880	5.338.748	5.338.748	5.233.615	105.133	232.2
8002						ACTIUNI GENERALE ECONOMICE, SI DE MUNCA									129.5
			70			CHELTUIELI DE CAPITAL									129.5
			71			TITLUL XV ACTIVE NEFINANCIARE									129.5
			71	01		Active fixe									129.5
			71	01	02	Masini, echipamente si mijloace de transport									129.5
8402						TRANSPORTURI			5.243.190	9.573.880	5.338.748	5.338.748	5.233.615	105.133	102.7
			01			CHELTUIELI CURENTE			4.500.000	8.616.410	4.471.623	4.471.623	4.471.622	1	102.7
			58			TITLUL X PROIECTE CU FINANTARE DIN FONDURI EXTERNE NERAMBURSABILE									
						CADRULUI FINANCIAR 2014-2020			4.500.000	8.616.410	4.471.623	4.471.623	4.471.622	1	102.7
			58	01		Programe din Fondul European de Dezvoltare Regionala (FEDR)			4.500.000	8.616.410	4.471.623	4.471.623	4.471.622	1	102.7
			58	01	02	Finantarea externa nerambursabila			4.500.000	8.616.410	4.471.623	4.471.623	4.471.622	1	102.7
			70			CHELTUIELI DE CAPITAL			743.190	957.470	867.125	867.125	761.993	105.132	
			71			TITLUL XV ACTIVE NEFINANCIARE			743.190	957.470	867.125	867.125	761.993	105.132	

Capi- tol	Sub- capi- tol	Pa- ra- graf	Gru- pa / Titlu	Ar- ti- col	Ali- ne- at	Denumire indicator	Credite de angajament		Credite bugetare		Angajamente bugetare	Angajamente legale	Plati efectuate	Angajamente legale de platit	Cheltuieli efective
							initiale	definitive	initiale	definitive					
A						B	1	2	3	4	5	6	7	8=6-7	9
			71	01		Active fixe			743.190	957.470	867.125	867.125	761.993	105.132	
			71	01	01	Constructii			743.190	824.190	733.845	733.845	628.713	105.132	
			71	01	30	Alte active fixe (inclusiv reparatii capitale)				133.280	133.280	133.280	133.280		

Conducatorul institutiei,

Conducatorul compartimentului
financiar-contabil




CEC Bank

Unitatea CEC Bank SA : SUCURSALA RAMNICU VALCEA
 Adresa : STR. CALEA LUI TRAIAN NR. 124
 Telefon : 0250-737192
 Fax : 0250/731549-
 Denumire produs: Cont curent PJ in LEI/ DESCHIDERE CONT

EXTRAS DE CONT

Cod client: 11143972

Cod IBAN: RO37CECEVL0141RON0107640
 Cod BIC: CECEROBU

Denumire client:

ORAS BREZOI

Valuta : RON

STRADA LOTRULUI, 2,
 , BREZOI, VILCEA

Data editarii extrasului: 27-01-2023 11:10

Sumele existente in conturile/depozitele dumneavoastra deschise la Banca nu sunt garantate de Fondul de Garantare a Depozitelor Bancare, in limitele si in conformitate cu legislatia in vigoare. Informatiile referitoare la garantarea depozitelor de catre Fondul de Garantare a Depozitelor Bancare si lista depozitelor negarantate sunt afisate pe site-ul Bancii, www.cec.ro cat si la toate sediile sale.

CONT ACTIV

Perioada extras: 01-10-2022 - 31-12-2022

Pag: 1

SOLD INITIAL:

0,00

Data valuta tranz.	Referinta	Descrierea tranzactiei	Debit	Credit
1	07-10-22 07-10-22	1259796333 Centrala Bucuresti - Incasare: /ROC/rata 1302537730 credit contr RQ21092979142459 08 12 2021 pl cf art 81 02 01 SF - OPH/1364 - ORASUL BREZOI, Platitor ORASUL BREZOI, Iban platitor RO34TREZ24A840302810201X, Banca platitor TREZROBU, Cui/Cnp platitor 2541894, - SUCURSALA RAMNICU VALCEA - Valcea		27.272,73
2	07-10-22 07-10-22	1259796333 Incasare: /ROC/rata credit contr 1302537731 RQ21092979142459 08 12 2021 pl cf art 81 02 01 SF, Comision/- Operatie de comision la tranzactia cu referinta:1259796333/ 1302537730 - SUCURSALA RAMNICU VALCEA - Valcea	5,00	
3	07-10-22 07-10-22	1259798389 Centrala Bucuresti - Incasare: /ROC/C V 1302541091 dob credit pl cf art 30 01 01 SF - OPH/ 1365 - ORASUL BREZOI, Platitor ORASUL BREZOI, Iban platitor RO74TREZ24A550000300101X, Banca platitor TREZROBU, Cui/Cnp platitor 2541894, - SUCURSALA RAMNICU VALCEA - Valcea		12.000,00
4	07-10-22 07-10-22	1259798389 Incasare: /ROC/C V dob credit pl cf art 30 1302541092 01 01 SF, Comision/- Operatie de comision la tranzactia cu referinta:1259798389/ 1302541091 - SUCURSALA RAMNICU VALCEA - Valcea	5,00	
5	07-10-22 07-10-22	1259904891 - Rambursare credit restant - NC - ORAS 1302832044 BREZOI - SUCURSALA RAMNICU VALCEA - Valcea	16.000,38	
6	07-10-22 07-10-22	1259904900 - Inregistrare dobanda restanta - NC - 1302832053 ORAS BREZOI - SUCURSALA RAMNICU VALCEA - Valcea	5,68	
7	07-10-22 07-10-22	1259904910 - Percepere comision- Gestiune/aniversar 1302832063 lunar 0.08% RON PJ - NC - ORAS BREZOI - SUCURSALA RAMNICU VALCEA - Valcea	1.134,55	
8	07-10-22 07-10-22	1259904919 - Inregistrare dobanda restanta - NC - 1302832072 ORAS BREZOI - SUCURSALA RAMNICU VALCEA - Valcea	11.558,18	
9	07-10-22 07-10-22	1259904928 - Rambursare credit restant - NC - ORAS 1302832081 BREZOI - SUCURSALA RAMNICU VALCEA - Valcea	10.513,94	

Continuare pe pagina: 2

Data valuta tranz.	Referinte	Descrierea tranzactiei	Debit	Credit
Data primire instructiune				
10	10-10-22	1260529234	Comis restant adm cont Aug 2022 -	25,00
	10-10-22	1302913413	SUCURSALA RAMNICU VALCEA - Valcea	
11	10-10-22	1260531490	Comis restant adm cont Sep 2022 -	25,00
	10-10-22	1302915666	SUCURSALA RAMNICU VALCEA - Valcea	
12	03-11-22	1269888268	Centrala Bucuresti - Incasare: /ROC/C V	10.000,00
	03-11-22	1313645360	dob credit pl cf art 30 01 01 SF - OPH/ 1498 - ORASUL BREZOI, Platitor ORASUL BREZOI, Iban platitor RO74TREZ24A550000300101X, Banca platitor TREZROBU, Cui/Cnp platitor 2541894, - SUCURSALA RAMNICU VALCEA - Valcea	
13	03-11-22	1269888268	Incasare: /ROC/C V dob credit pl cf art 30	5,00
	03-11-22	1313645361	01 01 SF, Comision/- Operatie de comision la tranzactia cu referinta:1269888268/ 1313645360 - SUCURSALA RAMNICU VALCEA - Valcea	
14	03-11-22	1269890032	Centrala Bucuresti - Incasare: /ROC/rata	27.272,73
	03-11-22	1313647939	credit contr RQ21092979142459 08 12 2021 pl cf art 81 02 01 SF - OPH/1497 - ORASUL BREZOI, Platitor ORASUL BREZOI, Iban platitor RO34TREZ24A840302810201X, Banca platitor TREZROBU, Cui/Cnp platitor 2541894, - SUCURSALA RAMNICU VALCEA - Valcea	
15	03-11-22	1269890032	Incasare: /ROC/rata credit contr	5,00
	03-11-22	1313647940	RQ21092979142459 08 12 2021 pl cf art 81 02 01 SF, Comision/- Operatie de comision la tranzactia cu referinta:1269890032/ 1313647939 - SUCURSALA RAMNICU VALCEA - Valcea	
16	03-11-22	1269993720	- Rambursare credit restant - NC - ORAS	16.758,79
	03-11-22	1313884431	BREZOI - SUCURSALA RAMNICU VALCEA - Valcea	
17	03-11-22	1269993729	- Inregistrare dobanda restanta - NC -	180,09
	03-11-22	1313884442	ORAS BREZOI - SUCURSALA RAMNICU VALCEA - Valcea	
18	03-11-22	1269993736	- Inregistrare dobanda restanta - NC -	92,17
	03-11-22	1313884449	ORAS BREZOI - SUCURSALA RAMNICU VALCEA - Valcea	
19	03-11-22	1269993743	- Percepere comision- Gestiune/aniversar	1.112,73
	03-11-22	1313884456	lunar 0.08% RON PJ - NC - ORAS BREZOI - SUCURSALA RAMNICU VALCEA - Valcea	
20	03-11-22	1269993750	- Inregistrare dobanda restanta - NC -	11.713,77
	03-11-22	1313884463	ORAS BREZOI - SUCURSALA RAMNICU VALCEA - Valcea	
21	03-11-22	1269993757	- Rambursare credit restant - NC - ORAS	7.380,18
	03-11-22	1313884470	BREZOI - SUCURSALA RAMNICU VALCEA - Valcea	
22	09-11-22	1271859890	Comis restant adm cont Oct 2022 -	25,00
	09-11-22	1315092167	SUCURSALA RAMNICU VALCEA - Valcea	
23	14-12-22	1285101541	Centrala Bucuresti - Incasare: /ROC/rata	27.272,73
	14-12-22	1328571624	credit contr RQ21092979142459 08 12 21 art810201art1a12og22 02 SF - OPH/1746 - ORASUL BREZOI, Platitor ORASUL BREZOI, Iban platitor RO34TREZ24A840302810201X, Banca platitor TREZROBU, Cui/Cnp platitor 2541894, - SUCURSALA RAMNICU VALCEA - Valcea	

Continuare pe pagina: 3

CEC Bank

Unitatea CEC Bank SA : SUCURSALA RAMNICU VALCEA
 Adresa : STR. CALEA LUI TRAIAN NR. 124
 Telefon : 0250-737192
 Fax : 0250/731549-
 Denumire produs: Depozit PJ garantii gestionari -
 depozitul persoanei juridice

EXTRAS DE CONT

Cod client: 11143972

Cod IBAN: RO66CEEVL0169RON0089141
 Cod BIC: CECEROBU

Denumire client:

ORAS BREZOI

Valuta : RON

STRADA LOTRULUI, 2,
 , BREZOI, VILCEA

Data editarii extrasului: 27-01-2023 11:11
 Sumele existente in conturile/depozitele dumneavoastra deschise la Banca nu sunt garantate de
 Fondul de Garantare a Depozitelor Bancare, in limitele si in conformitate cu legislatia in vigoare.
 Informatiile referitoare la garantarea depozitelor de catre Fondul de Garantare a Depozitelor Bancare si
 lista depozitelor negarantate sunt afisate pe site-ul Bancii, www.cec.ro cat si la toate sediile sale.
 CONT ACTIV

Perioada extras: 01-10-2022 - 31-12-2022

Pag: 1

SOLD INITIAL:

20.054,12

Data valuta tranz.	Referinta	Descrierea tranzactiei	Debit	Credit
1	12-10-22 12-10-22	1261567436 Centrala Bucuresti - Incasare: /ROC/c v 1303820529 garantii mat sept 2022 SF art 10 01 01 - OPH/1415 - ORAS BREZOI, Platitor ORAS BREZOI, Iban platitor RO31TREZ24A670501100101X, Banca platitor TREZROBU, Cui/Cnp platitor 2541894, - SUCURSALA RAMNICU VALCEA - Valcea		133,00
2	12-10-22 12-10-22	1261567436 Incasare: /ROC/c v garantii mat sept 2022 1303820530 SF art 10 01 01, Comision/- Operatie de comision la tranzactia cu referinta: 1261567436/1303820529 - SUCURSALA RAMNICU VALCEA - Valcea	5,00	
3	12-10-22 12-10-22	1261589660 Centrala Bucuresti - Incasare: /ROC/ 1303962994 Garantii mat sept 2022 SF art 10 01 01 - OPH/1382 - ORAS BREZOI, Platitor ORAS BREZOI, Iban platitor RO45TREZ24A510103100101X, Banca platitor TREZROBU, Cui/Cnp platitor 2541894, - SUCURSALA RAMNICU VALCEA - Valcea		100,00
4	12-10-22 12-10-22	1261589660 Incasare: /ROC/Garantii mat sept 2022 SF 1303962995 art 10 01 01, Comision/- Operatie de comision la tranzactia cu referinta: 1261589660/1303962994 - SUCURSALA RAMNICU VALCEA - Valcea	5,00	
5	31-10-22 31-10-22	1268810877 Comision administrare cont - SUCURSALA 1310557690 RAMNICU VALCEA - Valcea	10,00	
6	11-11-22 11-11-22	1272935600 Centrala Bucuresti - Incasare: /ROC/c v 1316306221 garantii mat oct 2022 SF art 10 01 01 art 1 alin 2 OG 22 2002 - OPH/1553 - ORAS BREZOI, Platitor ORAS BREZOI, Iban platitor RO31TREZ24A670501100101X, Banca platitor TREZROBU, Cui/Cnp platitor 2541894, - SUCURSALA RAMNICU VALCEA - Valcea		133,00
7	11-11-22 11-11-22	1272935600 Incasare: /ROC/c v garantii mat oct 2022 1316306222 SF art 10 01 01 art 1 alin 2 OG 22 2002, Comision/- Operatie de comision la tranzactia cu referinta: 1272935600/ 1316306221 - SUCURSALA RAMNICU VALCEA - Valcea	5,00	
8	11-11-22 11-11-22	1272944684 Centrala Bucuresti - Incasare: /ROC/ 1316374249 Garantii mat sept 2022 SF art 10 01 01 art 1 alin 2 OG 22 2002 - OPH/1515 - ORAS BREZOI, Platitor ORAS BREZOI, Iban platitor RO45TREZ24A510103100101X, Banca platitor TREZROBU, Cui/Cnp platitor 2541894, - SUCURSALA RAMNICU VALCEA - Valcea		100,00

Data valuta tranz.	Referinte	Descrierea tranzactiei	Debit	Credit

Data primire instructiune				
9	11-11-22	1272944684	Incasare: /ROC/Garantii mat sept 2022 SF	5,00
	11-11-22	1316374251	art 10 01 01 art 1 alin 2 OG 22 2002, Comision/- Operatie de comision la tranzactia cu referinta:1272944684/ 1316374249 - SUCURSALA RAMNICU VALCEA - Valcea	
10	30-11-22	1279993432	Comision administrare cont - SUCURSALA	10,00
	30-11-22	1322349265	RAMNICU VALCEA - Valcea	
11	13-12-22	1284642791	Centrala Bucuresti - Incasare: /ROC/	100,00
	13-12-22	1328198243	Garantii mat noi 2022 SF art 10 01 01 art 1 alin 2 OG 22 2002 - OPH/1670 - ORAS BREZOI,Platitor ORAS BREZOI,Iban platitor RO45TREZ24A510103100101X,Banca platitor TREZROBU,Cui/Cnp platitor 2541894, - SUCURSALA RAMNICU VALCEA - Valcea	
12	13-12-22	1284642791	Incasare: /ROC/Garantii mat noi 2022 SF	5,00
	13-12-22	1328198244	art 10 01 01 art 1 alin 2 OG 22 2002, Comision/- Operatie de comision la tranzactia cu referinta:1284642791/ 1328198243 - SUCURSALA RAMNICU VALCEA - Valcea	
13	13-12-22	1284646094	Centrala Bucuresti - Incasare: /ROC/c v	133,00
	13-12-22	1328202414	garantii mat noi 2022 SF art 10 01 01 art 1 alin 2 OG 22 2002 - OPH/1722 - ORAS BREZOI,Platitor ORAS BREZOI,Iban platitor RO31TREZ24A670501100101X,Banca platitor TREZROBU,Cui/Cnp platitor 2541894, - SUCURSALA RAMNICU VALCEA - Valcea	
14	13-12-22	1284646094	Incasare: /ROC/c v garantii mat noi 2022	5,00
	13-12-22	1328202415	SF art 10 01 01 art 1 alin 2 OG 22 2002, Comision/- Operatie de comision la tranzactia cu referinta:1284646094/ 1328202414 - SUCURSALA RAMNICU VALCEA - Valcea	
15	31-12-22	1291981938	Comision administrare cont - SUCURSALA	10,00
	31-12-22	1335371091	RAMNICU VALCEA - Valcea	
16	31-12-22	1291981938	Capitalizare dobanda - SUCURSALA RAMNICU	109,90
	31-12-22	1335371103	VALCEA - Valcea	

Total sume debitoare			60,00	
Total sume creditoare				808,90

			SOLD FINAL:	20.803,02

Comisioane datorate(restante) la sfarsitul lunii anterioare:
Valuta RON: 25,00

Acest document a fost generat la 27-01-2023 11:11
Inregistrările aferente datei curente vor fi validate contabil de catre banca in urmatoarea zi bancara.

Data	valuta tranz.	Referinte	Descrierea tranzactiei	Debit	Credit
Data primire instructiune					
24	14-12-22	1285101541	Incasare: /ROC/rata credit contr	5,00	
	14-12-22	1328571625	RQ21092979142459 08 12 21 art810201art1a12og22 02 SF,Comision/- Operatie de comision la tranzactia cu referinta:1285101541/1328571624 - SUCURSALA RAMNICU VALCEA - Valcea		
25	14-12-22	1285104822	Centrala Bucuresti - Incasare: /ROC/C V		10.000,00
	14-12-22	1328575807	dob credit pl cf art 30 01 01art1a12og22 02 SF - OPH/1757 - ORASUL BREZOI,Platitor ORASUL BREZOI,Iban platitor RO74TREZ24A550000300101X,Banca platitor TREZROBU,Cui/Cnp platitor 2541894, - SUCURSALA RAMNICU VALCEA - Valcea		
26	14-12-22	1285104822	Incasare: /ROC/C V dob credit pl cf art 30	5,00	
	14-12-22	1328575808	01 01art1a12og22 02 SF,Comision/- Operatie de comision la tranzactia cu referinta: 1285104822/1328575807 - SUCURSALA RAMNICU VALCEA - Valcea		
27	14-12-22	1285282155	- Rambursare credit restant - NC - ORAS	19.892,55	
	14-12-22	1329060320	BREZOI - SUCURSALA RAMNICU VALCEA - Valcea		
28	14-12-22	1285282161	- Inregistrare dobanda restanta - NC -	158,42	
	14-12-22	1329060327	ORAS BREZOI - SUCURSALA RAMNICU VALCEA - Valcea		
29	14-12-22	1285282171	- Inregistrare dobanda restanta - NC -	31,26	
	14-12-22	1329060341	ORAS BREZOI - SUCURSALA RAMNICU VALCEA - Valcea		
30	14-12-22	1285282179	- Inregistrare dobanda restanta - NC -	197,73	
	14-12-22	1329060353	ORAS BREZOI - SUCURSALA RAMNICU VALCEA - Valcea		
31	14-12-22	1285282187	- Percepere comision- Gestiuone/aniversar	1.090,91	
	14-12-22	1329060363	lunar 0.08% RON PJ - NC - ORAS BREZOI - SUCURSALA RAMNICU VALCEA - Valcea		
32	14-12-22	1285282198	- Inregistrare dobanda restanta - NC -	11.854,54	
	14-12-22	1329060378	ORAS BREZOI - SUCURSALA RAMNICU VALCEA - Valcea		
33	14-12-22	1285282208	- Rambursare credit restant - NC - ORAS	4.012,32	
	14-12-22	1329060392	BREZOI - SUCURSALA RAMNICU VALCEA - Valcea		
34	15-12-22	1285481382	Comis restant adm cont Nov 2022 -	25,00	
	15-12-22	1329125622	SUCURSALA RAMNICU VALCEA - Valcea		

Total sume debitoare

113.818,19

Total sume creditoare

113.818,19

SOLD FINAL:

0,00

Comisioane datorate(restante) la sfarsitul lunii anterioare:

Valuta RON: 25,00

Acest document a fost generat la 27-01-2023 11:10

Inregistrările aferente datei curente vor fi validate contabil de catre banca in urmatoarea zi bancara.

Banca Comerciala Romana S.A.
Societate administrata in sistem dualist
Calea Plovnei nr. 160, Business Garden Bucharest,
Clindirea A, Etaj 6, sector 5, Bucuresti

contact.central@bcr.ro
www.bcr.ro
Info@CR: *2227 apelabil din retelele Vodafone,
Orange, RCS RDS, Telekom;
+4021.407.42.00, apelabil din orice retea din
Romania sau din strainatate

Inmatriculata la Registrul Comertului: J40/00/1991
Inmatriculata la Registrul Institutilor de Credit Nr.
RB-PJR-40-008/16.02.1999
Cod Unic de Inregistrare: RO 361757

Inregistrata la Registrul de evidenta a prelucrailor de
date cu caracter personal sub nr. 3776 si 3772
Capital Social: 1.625.341.625,40 lei
SWIFT: RNCB RO BU

Extras

BIC RNCB	Detinator cont ORAS BREZOI
Numar cont 266093808760001	Nume cont
IBAN RO04RNCB0266093808760001	
Numar extras 23365	Data extras 31.12.2022

Nr. Data inregistrarii Detalii
Data valutei

Referinta client
Referinta banca
Text

Suma Valuta

Sold initial	1.958,03 RON	✓
Sold final ultimul extras	1.958,03 RON	✓



Prezentul document reprezinta un in scris pe suport informatic, conform prevederilor legale in vigoare, este emis de catre Banca Comerciala Romana, acesta fiind valabil si fara semnatura si/sau stampila.

09:09:15 GMT +2:00 / 30.01.2023 / Pagina 1